



PREISKOMPASS 2023

Die unverbindlichen Preisempfehlungen
für Bauherren und Modernisierer

Gültig ab 01.02.2023

HÖRMANN

Inhalt

Qualität von Hörmann

Das Familienunternehmen Hörmann ist mit über 75 Jahren Erfahrung als Bauelemente-Spezialist und über 20 Millionen verkaufter Tore und Antriebe zu Europas Nr. 1 geworden. Garagentore und Antriebe, Haustüren und Vordächer, Türen vom Keller bis unters Dach kommen bei Hörmann aus einer Hand in einer Qualität ohne Kompromisse.

Qualifizierte Beratung, Verkauf, Aufmaß und Einbau übernimmt ein autorisierter Fachhändler in Ihrer Nähe, der auch Ihre alten Bauelemente umweltgerecht entsorgt. Ihr Hörmann Partner freut sich auf Ihren Besuch.



4	Garagentore
6	Garagen-Sektionaltore
23	Garagen-Rolltore RollMatic

26	Torantriebe
26	Garagentor-Antriebe
28	Zubehör



30 Haustüren

30 Aluminium-Haustüren ThermoCarbon

32 Aluminium-Haustüren ThermoSafe

39 Stahl / Alu-Haustüren Thermo65

42 Stahl / Alu-Eingangstüren Thermo46

44 Aluminium-Haustüren TopComfort

48 Innentüren

56 Feuerschutztüren

Alle angegebenen Preise sind unverbindliche Preisempfehlungen zzgl. 20 % Mehrwertsteuer in Euro (ausgenommen gekennzeichnete Aktionspreise sind inkl. 20 % MwSt.) gültig in Österreich bis 15.5.2023 bzw. bis zum Erscheinen einer neuen Auflage. Die Gültigkeit kann unter www.hoermann.at oder telefonisch über die Niederlassung Hörmann Austria überprüft werden.

Die gezeigten Tore und Türen sind teilweise mit Sonderausstattungen ausgerüstet und entsprechen nicht immer der Standardausführung.

Die abgebildeten Oberflächen und Farben sind aus drucktechnischen Gründen nicht farbverbindlich.

Urheberrechtlich geschützt. Nachdruck, auch auszugsweise, nur mit unserer Genehmigung. Änderungen vorbehalten.


Es gelten unsere Verkaufs- und Lieferbedingungen siehe www.hoermann.at

Garagentore

Für alle, die mehr erwarten

Hörmann hat für jede Garage und für jede Anforderung das passende Tor: wärmegeämmte Sektionaltore, klassische Schwingtore, kompakte Rolltore und praktische Seiten-Sektionaltore.

Ganz gleich für welches Produkt Sie sich entscheiden: alle Hörmann Torlösungen überzeugen durch Markenqualität „Made in Germany“, individuelle Gestaltungsmöglichkeiten und clevere Details, die Sie nur bei Europas Nr. 1 bekommen: z. B. die mechanische Aufschiebesicherung der Garagentore für hohe Einbruchhemmung, das BiSecur Funksystem der Antriebe für mehr Komfort und Sicherheit oder den Kunststoff-Zargenfuß der Sektionaltore für optimalen Langzeitschutz.



Weitere Informationen finden Sie in den Broschüren Garagen-Sektionaltore, Seiten-Sektionaltore, Duragrain Oberfläche, Berry-Schwintore und Garagen-Rolltore RollMatic.





Garagentor-Sektionaltore


Stahl-Oberflächen




Stahl-Oberfläche Woodgrain




Stahl-Oberfläche Slategrain



Stahl-Oberfläche Silkgrain



Stahl-Oberfläche Planar



Stahl-Oberfläche Sandgrain 1)



Doppelwandige LPU-Tore bieten die bestmögliche Isolation. Zudem sorgen die 42 mm starken Lamellen für beste Stabilität und angenehme Laufruhe.

Bitte beachten:

Die Torinnenseiten der Garagen-Sektionaltore werden generell im Farbton Grauweiß, RAL 9002 geliefert.

Alle Farbangaben in Anlehnung an die jeweilige RAL-Farbe.

Dunkle Farben sind in Ausrichtung zur Sonne bei doppelwandigen Stahltores zu vermeiden, da eine mögliche Lamellendurchbiegung die Funktionsfähigkeit des Tores einschränken kann.

1) Vorzugsfarben für Sandgrain Oberfläche

* MatchColor Farben

Vorzugsfarben ausgenommen Planar (€ 42,- pro m²)



RAL 9007 Graualuminium



RAL 8028 Terrabraun *



RAL 7035 Lichtgrau*




RAL 7016 Anthrazitgrau * 1)



RAL 6005 Moosgrün



RAL 1015 Hellelfenbein



RAL 9005, Tiefschwarz *



RAL 7012, Basaltgrau *



RAL 7022, Umbragrau



RAL 9006 Weißaluminium



RAL 7040 Fenstergrau*



RAL 7030 Steingrau*



RAL 6009 Tannengrün



CH 907 Graualuminium



CH 703, Anthrazit metallic




RAL 7015, Schiefergrau *



RAL 7039, Quarzgrau *

Vorzugsfarben Planar in Matt deluxe (€ 42,- pro m²)



CH 905 Schwarz
Matt deluxe



CH 9006 Weißaluminium
Matt deluxe



CH 9007 Graualuminium
Matt deluxe



CH 7016 Anthrazitgrau
Matt deluxe



CH 8028 Terrabraun
Matt deluxe



CH 703 Anthrazit metallic
Matt deluxe

Garagentor-Sektionaltore

Decograin Dekore



Golden Oak



Dark Oak



Night Oak



Rosewood




Winchester Oak



TitanMetallic CH 703

Duragrain Dekore




Beton




Beige



Moca



Grigio



Grigio scuro



Rusty Steel



Bambus



Burned Oak



Cherry



Nature Oak



Fichte



Rusty Oak



Noce sorrento balsamico



Noce sorrento natur



Sapeli



Sheffield



Teak




Used Look




Walnuss Terra



Walnuss Kolonial



White brushed



White Oak



Whiteoiled Oak



Whitewashed Oak



Malt Oak

Torgriffe



Kunststoff Schwarz

58,-



Aluguss Weiß RAL 9016

163,-



Aluguss Braun RAL 8028

163,-



Edelstahl gebürstet

163,-



Garagentor-Antriebe und Zubehör

Informationen zu Hörmann Antrieben und Bedienzubehör finden Sie auf den Seiten 26 – 29.

Garagenter-Sektionaltore



Doppelwandige Stahl-Sektionaltore LPU 42, 42 mm dick

Preise gültig für Sektionaltore LPU 42 mit S- oder M-Sicke Woodgrain in Verkehrsweiß RAL 9016, ohne Antrieb und ohne Griff



S-Sicke Woodgrain



M-Sicke Woodgrain



M-Sicke Slategrain

* nur mit S+M-Sicke Woodgrain



Doppelwandige Stahl-Sektionaltore LPU 42 mit Z-Beschlag (Zugfeder-Beschlag mit Zugfedertechnik)

														Garagenter-Antrieb mit Führungsschiene FS10				
														ProMatic	SupraMatic E			
2500						1410		1685		1838					546,-	679,-		
2375						1409		1612		1764					473,-	606,-		
2250				1333		1333		1570		1718	1806	1926	2041	2159	473,-	606,-		
2205				1387		1387									473,-	606,-		
2125				1352		1309		1309	1491	1564		1706	1768	1886	2003	2116	439,-	572,-
2080	1352			1309	1309	1309	1309			1706							439,-	572,-
2000				1352		1311		1311		1515		1709	1719	1841	1946	2054	439,-	572,-
1955	1352			1311		1311											439,-	572,-
1875				1313		1313		1313									439,-	572,-
Raster-Torbreite (LZ)																		
2190 2250 2315 2375 2440 2500 2625 2750 2940 3000 3250 3500 3750 4000																		





Doppelwandige Stahl-Sektionaltore LPU 42 mit N-Beschlag (Normal-Beschlag mit Torsionsfedertechnik)

														Garagenter-Antrieb mit Führungsschiene FS10		
														ProMatic	SupraMatic E / P	
Raster-Torhöhe (RM)	3000					2236									546,-	679,-
	2500									2632						606,-
	2375									2581						606,-
	2250					2285	2400	2474	2528	2743	2964				439,-	572,- / 673,- ²⁾
	2125					2237	2355	2428	2480	2677	2906				439,-	572,- / 673,- ²⁾
	2000					2174	2288	2360	2431	2605	2817				439,-	572,- / 673,- ²⁾
Raster-Torbreite (LZ)																
3000 4250 4500 4750 5000 5500 6000 ¹⁾																

1) Bei Sektionaltoren ab 6000 mm Breite wird ein SupraMatic P sowie Einbaukonsole empfohlen!

Ausstattungsöglichkeiten

Ausstattungsbeschreibung	Aufpreis
Color / MatchColor	42,- pro m ²
RAL nach Wahl, Farbton Noir 2100 Sablê	68,- pro m ²
 N-Beschlag (Normal-Beschlag mit 210 mm Sturz) mit Torsionsfederwelle	Mehrpreis auf Z-Beschlag 81,-
 L-Beschlag (Niedrigsturz-Beschlag) und hinten liegender Torsionsfederwelle (Bei Torhöhe 2250 mm sind € 34,- und 2500 mm zusätzlich € 73,- für die längere Antriebsschiene einzurechnen!)	Mehrpreis auf N-Beschlag 157,-
Schlupftür ohne Stopperschwelle für Tore mit N- oder L-Beschlag (bis 5000 mm Breite möglich) inkl. Schlupftürkontakt und Anschlusseinheit. Wir empfehlen einen Garagenter-Antrieb SupraMatic P!	1894,-

Garagentor-Sektionaltore



Doppelwandige Stahl-Sektionaltore LPU 42, 42 mm dick

Preise gültig für Sektionaltore LPU 42 mit M-Sicke Sandgrain in Verkehrsweiß RAL 9016, ohne Antrieb und ohne Griff



M-Sicke Sandgrain



Doppelwandige Stahl-Sektionaltore LPU 42 mit Z-Beschlag (Zugfeder-Beschlag mit Zugfedertechnik)

Garagentor-Antrieb mit Führungsschiene FS10

Raster-Torhöhe (RM)															ProMatic	SupraMatic E	
	2500						1656		1945		2131						546,-
2375						1656		1861		2041						473,-	606,-
2250				1555		1555		1798		1950	2168	2309	2373	2491		473,-	606,-
2205			1555		1555											473,-	606,-
2125		1524		1498		1498	1720	1761		1934	2109	2242	2307	2411		439,-	572,-
2080	1524		1498		1498				1934							439,-	572,-
2000		1522		1498		1498		1692		1935	2050	2183	2234	2352		439,-	572,-
1955	1522		1498		1498											439,-	572,-
1875		1497		1497		1497										439,-	572,-
Raster-Torbreite (LZ)																	
2190 2250 2315 2375 2440 2500 2625 2750 2940 3000 3250 3500 3750 4000																	





Garagentor-Antrieb mit Führungsschiene FS10

Raster-Torhöhe (RM)								ProMatic	SupraMatic E / P
	3000	2584							546,-
2500							3030		606,-
2375							2960		606,-
2250		2604	2721	2799	2884	3120	3378	439,-	572,- / 673,- ²⁾
2125		2530	2665	2723	2815	3043	3301	439,-	572,- / 673,- ²⁾
2000		2454	2583	2637	2742	2962	3213	439,-	572,- / 673,- ²⁾
3000 4250 4500 4750 5000 ¹⁾ 5500 ¹⁾ 6000 ²⁾									

- 1) Bei Sektionaltoren ab 5000 mm Breite wird ein SupraMatic P empfohlen!
 2) Bei Sektionaltoren ab 6000 mm Breite wird ein SupraMatic P mit Führungsschiene FS 60 sowie Einbaukonsole empfohlen!

Ausstattungsöglichkeiten


Ausstattungsöglichkeiten		Aufpreis
Vorzugsfarben RAL 7016 Anthrazitgrau, (Weitere Vorzugsfarben oder RAL nach Wahl sind nicht möglich.)		42,- pro m ²
	N-Beschlag (Normal-Beschlag mit 210 mm Sturz) mit Torsionsfederwelle	Mehrpreis auf Z-Beschlag 81,-
	L-Beschlag (Niedrigsturz-Beschlag) und hinten liegender Torsionsfederwelle (Bei Torhöhe 2250 mm sind € 34,- und 2500 mm sind zusätzlich € 73,- für die längere Antriebsschiene einzurechnen!)	Mehrpreis auf N-Beschlag 157,-
Schlupftür ohne Stolperschwelle für Tore mit N- oder L-Beschlag (bis 5000 mm Breite möglich) inkl. Schlupftürkontakt und Anschlussseinheit. Wir empfehlen einen Garagentor-Antrieb SupraMatic P!		1894,-

Garagentor-Sektionaltore




Doppelwandige Stahl-Sektionaltore LPU 42, 42 mm dick

Preise gültig für Sektionaltore LPU 42 mit M- und D-Sicke Silkgrain in Verkehrsweiß RAL 9016 und M-Sicke Decograin, ohne Antrieb und ohne Griff



M-Sicke Silkgrain*



D-Sicke Silkgrain*



M-Sicke Decograin



Doppelwandige Stahl-Sektionaltore LPU 42

mit Z-Beschlag (Zugfeder-Beschlag mit Zugfedertechnik)

* Silkgrain Ausführungen mit Z-Beschlag nur bis 3000 x 2500 mm

														Garagentor-Antrieb mit Führungsschiene FS10				
														ProMatic	SupraMatic E			
Raster-Torhöhe (RM)	2500					1850		2184		2401					546,-	679,-		
	2375					1855		2088		2299					473,-	606,-		
	2250				1739	1739			2020		2198	2445	2607	2685	2816	473,-	606,-	
	2205			1739	1739											473,-	606,-	
	2125		1706		1678		1678	1933	1977		2177	2381	2532	2606	2728	439,-	572,-	
	2080	1706		1678	1678					2177						439,-	572,-	
	2000		1706		1676		1676			1901		2182	2314	2466	2525	2662	439,-	572,-
	1955	1706		1676	1676		1676									439,-	572,-	
	1875		1677		1677		1677									439,-	572,-	
Raster-Torbreite (LZ)																		
2190 2250 2315 2375 2440 2500 2625 2750 2940 3000 3250 3500 3750 4000																		



Doppelwandige Stahl-Sektionaltore LPU 42

mit N-Beschlag (Normal-Beschlag mit Torsionsfedertechnik)

														Garagentor-Antrieb mit Führungsschiene FS10		
														ProMatic	SupraMatic E / P	
Raster-Torhöhe (RM)	3000	2914													546,-	679,-
	2500										3439					606,-
	2375										3357					606,-
	2250		2445	2607	2685	2816	2948	3083	3172	3274	3542	3839			439,-	572,- / 673,- ²⁾
	2125		2381	2532	2606	2728	2866	3018	3087	3192	3455	3752			439,-	572,- / 673,- ²⁾
	2000		2314	2466	2525	2662	2778	2927	2989	3109	3364	3652			439,-	572,- / 673,- ²⁾
Raster-Torbreite (LZ)																
3000 3250 3500 3750 4000 4250 4500 4750 5000 ¹⁾ 5500 ¹⁾ 6000 ²⁾																

1) Bei Sektionaltoren ab 5000 mm Breite wird ein SupraMatic P empfohlen!

2) Bei Sektionaltoren ab 6000 mm Breite wird ein SupraMatic P mit Führungsschiene FS 60 sowie Einbaukonsole empfohlen!

Ausstattungsöglichkeiten

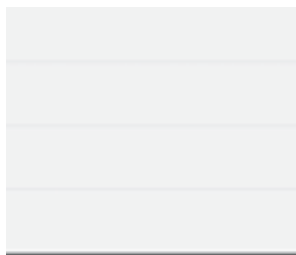
	Aufpreis
Vorzugsfarben (nicht für Decograin)	42,- pro m ²
RAL nach Wahl, Farbton Noir 2100 Sablé (nicht für Decograin)	68,- pro m ²
N-Beschlag (Normal-Beschlag mit 210 mm Sturz) mit Torsionsfederwelle Mehrpreis auf Z-Beschlag	81,-
L-Beschlag (Niedrigsturz-Beschlag) und hinten liegender Torsionsfederwelle (Bei Torhöhe 2250 mm sind € 34,- und 2500 mm zusätzlich € 73,- für die längere Antriebsschiene einzurechnen!)	157,-
Schlupftür ohne Stolperschwelle für Tore mit N- oder L-Beschlag (bis 5000 mm Breite möglich) inkl. Schlupftürkontakt und Anschlusseinheit. Wir empfehlen einen Garagentor-Antrieb SupraMatic P!	1894,-

Garagentor-Sektionaltore




Doppelwandige Stahl-Sektionaltore LPU 42, 42 mm dick

Preise gültig für Sektionaltore LPU 42 mit L-Sicke Woodgrain in Verkehrsweiß RAL 9016, ohne Antrieb und ohne Griff



L-Sicke Woodgrain



L-Sicke Slategrain



Doppelwandige Stahl-Sektionaltore LPU 42 mit Z-Beschlag (Zugfeder-Beschlag mit Zugfedertechnik)

Garagentor-Antrieb mit Führungsschiene FS10

															ProMatic	SupraMatic E
	2500						1558		1872		2045					546,-
2375						1561		1786		1961					473,-	606,-
2250				1473		1473		1740		1912	2012	2147	2284	2414	473,-	606,-
2205			1534		1534										473,-	606,-
2125		1494		1451		1451	1656	1738		1898	1971	2105	2237	2367	439,-	572,-
2080	1494		1451		1451				1898						439,-	572,-
2000		1496		1450		1450		1683		1904	1919	2054	2177	2299	439,-	572,-
1955	1496		1450		1450										439,-	572,-
1875		1457		1457		1457									439,-	572,-
	2190	2250	2315	2375	2440	2500	2625	2750	2940	3000	3250	3500	3750	4000	Raster-Torbreite (LZ)	



Doppelwandige Stahl-Sektionaltore LPU 42 mit N-Beschlag (Normal-Beschlag mit Torsionsfedertechnik)



Garagentor-Antrieb mit Führungsschiene FS10

								ProMatic	SupraMatic E / P
	3000	2496						546,-	679,-
2500						2944		606,-	
2375						2891		606,-	
2250		2557	2691	2772	2837	3080	3332	439,-	572,- / 673,- ²⁾
2125		2504	2641	2726	2785	3007	3269	439,-	572,- / 673,- ²⁾
2000		2432	2564	2645	2729	2929	3168	439,-	572,- / 673,- ²⁾
	3000	4250	4500	4750	5000 ¹⁾	5500 ¹⁾	6000 ²⁾	Raster-Torbreite (LZ)	

- 1) Bei Sektionaltoren ab 5000 mm Breite wird ein SupraMatic P empfohlen!
 2) Bei Sektionaltoren ab 6000 mm Breite wird ein SupraMatic P mit Führungsschiene FS 60 sowie Einbaukonsole empfohlen!

Ausstattungsöglichkeiten

Aufpreis

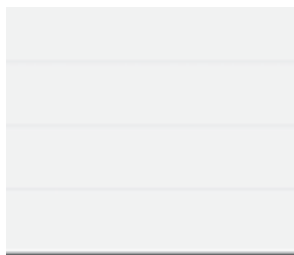
Vorzugsfarben		42,- pro m ²
RAL nach Wahl, Farbton Noir 2100 Sablé		68,- pro m ²
 N-Beschlag (Normal-Beschlag mit 210 mm Sturz) mit Torsionsfederwelle	Mehrpreis auf Z-Beschlag	81,-
 L-Beschlag (Niedrigsturz-Beschlag) und hinten liegender Torsionsfederwelle (Bei Torhöhe 2250 mm sind € 34,- und 2500 mm zusätzlich € 73,- für die längere Antriebsschiene einzurechnen!)	Mehrpreis auf N-Beschlag	157,-
Schlupftür ohne Stolperschwelle für Tore mit N- oder L-Beschlag (bis 5000 mm Breite möglich) inkl. Schlupftürkontakt und Anschlusseinheit. Wir empfehlen einen Garagentor-Antrieb SupraMatic P!		1894,-

Garagentor-Sektionaltore

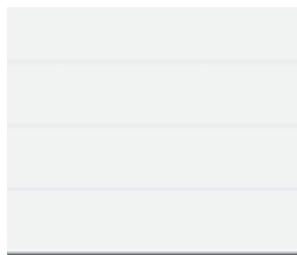


Doppelwandige Stahl-Sektionaltore LPU 42, 42 mm dick

Preise gültig für Sektionaltore LPU 42 mit L-Sicke Sandgrain in Verkehrsweiß RAL 9016, L-Sicke Planar in CH 9016 ohne Antrieb und ohne Griff



L-Sicke Sandgrain



L-Sicke Planar



Doppelwandige Stahl-Sektionaltore LPU 42 mit Z-Beschlag (Zugfeder-Beschlag mit Zugfedertechnik)

Garagentor-Antrieb mit Führungsschiene FS10

Raster-Torhöhe (RM)															ProMatic	SupraMatic E
	2500						1838		2235		2304					546,-
2375						1838		2185		2268					473,-	606,-
2250				1753		1753		2139		2162	2480	2537	2576	2827	473,-	606,-
2205			1753		1753										473,-	606,-
2125		1726		1701		1701	1970	2033		2081	2433	2500	2516	2762	439,-	572,-
2080	1726		1701		1701				2081						439,-	572,-
2000		1727		1699		1699		1991		2084	2398	2454	2498	2694	439,-	572,-
1955	1727		1699		1699										439,-	572,-
1875		1697		1697		1697									439,-	572,-
	2190	2250	2315	2375	2440	2500	2625	2750	2940	3000	3250	3500	3750	4000		
	Raster-Torbreite (LZ)															



Doppelwandige Stahl-Sektionaltore LPU 42 mit N-Beschlag (Normal-Beschlag mit Torsionsfedertechnik)

Garagentor-Antrieb mit Führungsschiene FS10

Raster-Torhöhe (RM)								ProMatic	SupraMatic E / P
	3000	3131						546,-	679,-
2500						3463		606,-	
2375						3379		606,-	
2250		2965	3073	3184	3300	3472	3775	439,-	572,- / 673,- ²⁾
2125		2913	3007	3114	3229	3357	3641	439,-	572,- / 673,- ²⁾
2000		2858	2914	3042	3163	3293	3564	439,-	572,- / 673,- ²⁾
	3000	4250	4500	4750	5000 ¹⁾	5500 ¹⁾	6000 ²⁾		
	Raster-Torbreite (LZ)								

- 1) Bei Sektionaltoren ab 5000 mm Breite wird ein SupraMatic P empfohlen!
 2) Bei Sektionaltoren ab 6000 mm Breite wird ein SupraMatic P mit Führungsschiene FS 60 sowie Einbaukonsole empfohlen!

Ausstattungsöglichkeiten

Aufpreis

Vorzugsfarben RAL 7016 Anthrazitgrau für L-Sicke Sandgrain
 Matt deluxe Farben CH 7016 Anthrazitgrau, CH 8028 Terrabraun, CH 9006 Weißaluminium, CH 9007 Graualuminium
 und CH 703 Anthrazit metallic CH905 Schwarz für L-Sicke Planar
 (Weitere Vorzugsfarben oder RAL nach Wahl sind nicht möglich.)

42,- pro m²



N-Beschlag (Normal-Beschlag mit 210 mm Sturz) mit Torsionsfederwelle

Mehrpreis auf Z-Beschlag

81,-



L-Beschlag (Niedrigsturz-Beschlag) und hinten liegender Torsionsfederwelle

Mehrpreis auf N-Beschlag

157,-

(Bei Torhöhe 2250 mm sind € 34,- und 2500 mm zusätzlich € 73,- für die längere Antriebsschiene einzurechnen!)

Schlupftür ohne Stolperschwelle für Tore mit N- oder L-Beschlag (bis 5000 mm Breite möglich) inkl. Schlupftürkontakt und Anschlusseinheit. Wir empfehlen einen Garagentor-Antrieb SupraMatic P!


1894,-

Garagenter-Sektionaltore




Doppelwandige Stahl-Sektionaltore LPU 42, 42 mm dick

Preise gültig für Sektionaltore LPU 42 mit L-Sicke Silkgrain in Verkehrsweiß RAL 9016, L-Sicke Decograin und Duragrain ohne Antrieb und ohne Griff




L-Sicke Silkgrain*



L-Sicke Decograin



L-Sicke Duragrain**



Doppelwandige Stahl-Sektionaltore LPU 42

mit Z-Beschlag (Zugfeder-Beschlag mit Zugfedertechnik)

* Silkgrain Ausführungen mit Z-Beschlag nur bis 3000 x 2500 mm - siehe Trennlinie

														Garagenter-Antrieb mit Führungsschiene FS10			
														ProMatic	SupraMatic E		
Raster-Torhöhe (RM)	2500					2061		2522		2597					546,-	679,-	
	2375					2063		2464		2562					473,-	606,-	
	2250				1965	1965		2409		2438	2804	2873	2914	3204	473,-	606,-	
	2205			1965	1965										473,-	606,-	
	2125		1939		1909		1909	2221	2290		2346	2754	2831	2848	3133	439,-	572,-
	2080	1939		1909		1909				2346						439,-	572,-
	2000		1939		1910		1910		2244		2351	2713	2778	2828	3052	439,-	572,-
	1955	1939		1910		1910										439,-	572,-
	1875		1909		1909		1909									439,-	572,-
Raster-Torbreite (LZ)																	
2190 2250 2315 2375 2440 2500 2625 2750 2940 3000 3250 3500 3750 4000																	



Doppelwandige Stahl-Sektionaltore LPU 42

mit N-Beschlag (Normal-Beschlag mit Torsionsfedertechnik)

														Garagenter-Antrieb mit Führungsschiene FS10		
														ProMatic	SupraMatic E / P	
Raster-Torhöhe (RM)	3000	3545													546,-	679,-
	2500									3929						606,-
	2375									3839						606,-
	2250		2804	2873	2914	3204	3365	3493	3617	3753	3949	4295			439,-	572,- / 673,- ²⁾
	2125		2754	2831	2848	3133	3306	3414	3536	3671	3818	4142			439,-	572,- / 673,- ²⁾
	2000		2713	2778	2828	3052	3240	3306	3454	3595	3743	4050			439,-	572,- / 673,- ²⁾
Raster-Torbreite (LZ)																
3250 3500 3750 4000 4250 4500 4750 5000 ¹⁾ 5500 ¹⁾ 6000 ²⁾																

1) Bei Sektionaltoren ab 5000 mm Breite wird ein SupraMatic P empfohlen!

2) Bei Sektionaltoren ab 6000 mm Breite wird ein SupraMatic P mit Führungsschiene FS 60 sowie Einbaukonsole empfohlen!

** L-Sicke Duragrain bis 5500 möglich!

Ausstattungsöglichkeiten

			Aufpreis
Vorzugsfarben für L-Sicke Silkgrain			42,- pro m ²
RAL nach Wahl und Farbton Noir 2100 Sablé für L-Sicke Silkgrain			68,- pro m ²
Individualdruck für L-Sicke Duragrain			134,- pro m ²
	N-Beschlag (Normal-Beschlag mit 210 mm Sturz) mit Torsionsfederwelle	Mehrpreis auf Z-Beschlag	81,-
	L-Beschlag (Niedrigsturz-Beschlag) und hinten liegender Torsionsfederwelle (Bei Torhöhe 2250 mm sind € 34,- und 2500 mm sind zusätzlich € 73,- für die längere Antriebsschiene einzurechnen!)	Mehrpreis auf N-Beschlag	157,-
Schlupftür ohne Stopperschwelle für Tore mit N- oder L-Beschlag (bis 5000 mm Breite möglich) inkl. Schlupftürkontakt und Anschlusseinheit. Wir empfehlen einen Garagenter-Antrieb SupraMatic P!			1894,-

Garagentor-Sektionaltore



Doppelwandige Stahl-Sektionaltore LPU 42, 42 mm dick

Preise gültig für Sektionaltore LPU 42 mit S-Kassette Woodgrain in Verkehrsweiß RAL 9016, ohne Antrieb und ohne Griff



S-Kassette Woodgrain



Doppelwandige Stahl-Sektionaltore LPU 42

mit Z-Beschlag (Zugfeder-Beschlag mit Zugfedertechnik)

Garagentor-Antrieb mit Führungsschiene FS10

														ProMatic	SupraMatic E	
2500						1662		2027		2097					546,-	679,-
2375						1661		1961		2031					473,-	606,-
2250			1583			1583		1946		1995	2133	2323	2511	2691	473,-	606,-
2205			1583			1583									473,-	606,-
2125		1559		1518		1518	1646	1877		1935	2066	2252	2435	2608	439,-	572,-
2080	1559		1518			1518				1935					439,-	572,-
2000		1557		1515		1515		1842		1937	2013	2195	2373	2543	439,-	572,-
1955	1557		1515			1515									439,-	572,-
1875		1515		1515		1515									439,-	572,-
Raster-Torbreite (LZ)																
2190 2250 2315 2375 2440 2500 2625 2750 2940 3000 3250 3500 3750 4000																





							ProMatic	SupraMatic E / P	
Raster-Torhöhe (RM)	3000	2734					546,-	679,-	
	2500					3119		606,-	
	2375					3129		606,-	
	2250		2778	2867	2948	3017	3417	439,-	572,- / 673,- ²⁾
	2125		2697	2778	2863	2925	3230	439,-	572,- / 673,- ²⁾
	2000		2625	2698	2780	2859	3095	439,-	572,- / 673,- ²⁾
		3000	4250	4500	4750	5000 ¹⁾	5500 ¹⁾		

- 1) Bei Sektionaltoren ab 5000 mm Breite wird ein SupraMatic P empfohlen!
 2) Bei Sektionaltoren ab 6000 mm Breite wird ein SupraMatic P mit Führungsschiene FS 60 sowie Einbaukonsole empfohlen!

Ausstattungsöglichkeiten

Aufpreis

Vorzugsfarben		42,- pro m ²
RAL nach Wahl, Farbton Noir 2100 Sablê		68,- pro m ²
 N-Beschlag (Normal-Beschlag mit 210 mm Sturz) mit Torsionsfederwelle	Mehrpreis auf Z-Beschlag	81,-
 L-Beschlag (Niedrigsturz-Beschlag) und hinten liegender Torsionsfederwelle (Bei Torhöhe 2250 mm sind € 34,- und 2500 mm zusätzlich € 73,- für die längere Antriebsschiene einzurechnen!)	Mehrpreis auf N-Beschlag	157,-
Schlupftür ohne Stolperschwelle für Tore mit N- oder L-Beschlag (bis 4000 mm Breite möglich) inkl. Schlupftürkontakt und Anschlusseinheit. Wir empfehlen einen Garagentor-Antrieb SupraMatic P!		1894,-

Garagentor M-Sicke Woodgrain

RenoMatic Aktion 2023

Garagen-Sektionaltor RenoMatic 2023

M-Sicke Woodgrain / Decocolor,
inkl. Antrieb ProMatic

- **Doppelwandig gedämmte, 42 mm starke Lamellen** für hohe Wärmedämmung, gute Stabilität und angenehme Laufruhe
- Außenseite mit Woodgrain Oberfläche in 7 RAL-Farben bzw. UV-beständiger Decocolor Oberfläche in 3 Dekoren, Innenseite in silberfarbener Verzinkung sowie Klarlack
- ProMatic Antrieb mit **moderner BiSecur Funktechnik** und zusätzlicher Öffnungshöhe zur Entlüftung der Garage
- Handsender HSE 4 BS beim ProMatic Antrieb mit Strukturoberfläche Schwarz



ProMatic Antrieb
inkl. Handsender HSE 4 BS



In 7 Aktionsfarben
und 3 Aktionsdekoren

M-Sicke Woodgrain
und Decocolor


ab € 1099*

M-Sicke Woodgrain / Decocolor

2315 x 2080 mm	Z-Beschlag	€ 1099
2375 x 2000 mm		
2375 x 2125 mm		
2440 x 2080 mm		
2500 x 2000 mm		
2500 x 2125 mm		
2500 x 2250 mm		
2500 x 2500 mm		
2750 x 2125 mm		
2750 x 2250 mm		
3000 x 2000 mm	N-Beschlag	€ 1299
3000 x 2125 mm		
3000 x 2250 mm		
5000 x 2125 mm		
5000 x 2250 mm		€ 1899



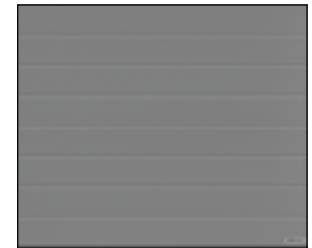
Woodgrain RAL 9016, Verkehrsweiß



Woodgrain RAL 9005, Tiefschwarz




Woodgrain RAL 9006, Weißaluminium




Woodgrain RAL 9007, Graualuminium



Woodgrain CH 703, Anthrazit metallic




Woodgrain RAL 7016, Anthrazitgrau




Woodgrain RAL 8028, Terrabraun



Decocolor, Dekor Golden Oak



Decocolor, Dekor Dark Oak



Decocolor, Dekor Night Oak



RC2 Zusatzpaket
bis 2250 mm Höhe: € 149,-
bei 2500 mm Höhe: € 169,-

Die abgebildeten Farben und Oberflächen sind nicht farbverbindlich.
Alle Farbangaben in Anlehnung an die RAL-Farbe. Änderungen und Preisirrtümer vorbehalten.
* Unverbindliche nicht kartellierte Preisempfehlung inkl. 20 % MwSt. für die Aktionsgrößen ohne Aufmaß,
Montage, Demontage und Entsorgung. Gültig bis zum 15.12.2023 bei allen teilnehmenden Händlern in Österreich.



Garagentor L-Sicke Slategrain

RenoMatic Aktion 2023

Garagen-Sektionaltor RenoMatic 2023

L-Sicke Slategrain,
inkl. Antrieb ProMatic

- **Doppelwandig gedämmte, 42 mm starke Lamellen** für hohe Wärmedämmung, gute Stabilität und angenehme Laufruhe
- Außenseite mit Slategrain Oberfläche in 7 RAL-Farben bzw. Innenseite in silberfarbener Verzinkung sowie Klarlack
- ProMatic Antrieb mit **moderner BiSecur Funktechnik** und zusätzlicher Öffnungshöhe zur Entlüftung der Garage
- Handsender HSE 4 BS beim ProMatic Antrieb mit Strukturoberfläche Schwarz



ProMatic Antrieb
inkl. Handsender HSE 4 BS


In 7 Aktionsfarben
L-Sicke Slategrain

ab € 1199*




L-Sicke Slategrain


2315 x 2080 mm	Z-Beschlag	€ 1199
2375 x 2000 mm		
2375 x 2125 mm		
2440 x 2080 mm		
2500 x 2000 mm		
2500 x 2125 mm		
2500 x 2250 mm		
2500 x 2500 mm		
2750 x 2125 mm		
2750 x 2250 mm		
3000 x 2000 mm	N-Beschlag	€ 1399
3000 x 2125 mm		
3000 x 2250 mm		
5000 x 2125 mm		
5000 x 2250 mm		€ 1999



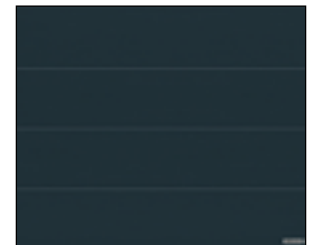
Verkehrsweiß, RAL 9016



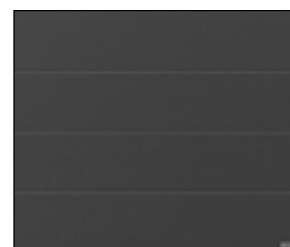
Graualuminium, RAL 9007




Weißaluminium, RAL 9006




Anthrazitgrau, RAL 7016



Anthrazit metallic, CH 703



Tiefschwarz, RAL 9005



Terrabraun, RAL 8028



RC2 Zusatzpaket
bis 2250 mm Höhe: € 149,-
bei 2500 mm Höhe: € 169,-

Die abgebildeten Farben und Oberflächen sind nicht farbverbindlich. Alle Farbangaben in Anlehnung an die RAL-Farbe. Farbabweichung durch unterschiedliches Trägermaterial und Oberfläche! Änderungen und Preisirrtümer vorbehalten.
* Unverbindliche nicht kartellierte Preisempfehlung ohne Aufmaß und Montage für die Aktionsgrößen bzw. -produkte inkl. 20 % MwSt. Gültig bis 15.12.2023 bei allen teilnehmenden Händlern in Österreich.

Garagentor L-Sicke Planar

RenoMatic Aktion 2023

Garagen-Sektionaltor RenoMatic 2023

L-Sicke Planar,
inkl. Antrieb ProMatic

- **Doppelwandig gedämmte, 42 mm starke Lamellen** für hohe Wärmedämmung, gute Stabilität und angenehme Laufruhe
- Außenseite mit Planar Oberfläche in 7 exklusiven Farbtönen Matt deluxe, Innenseite in silberfarbener Verzinkung sowie Klarlack
- ProMatic Antrieb mit **moderner BiSecur Funktechnik** und zusätzlicher Öffnungshöhe zur Entlüftung der Garage
- Handsender HSE 4 BS beim ProMatic Antrieb mit Strukturoberfläche Schwarz



ProMatic Antrieb
inkl. Handsender HSE 4 BS




In 7 Aktionsfarben
L-Sicke Planar


ab **€ 1299***

L-Sicke Planar

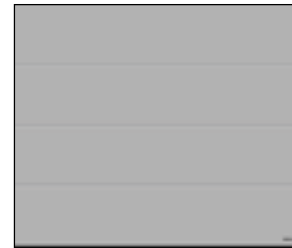
2315 x 2080 mm	Z-Beschlag	€ 1299
2375 x 2000 mm		
2375 x 2125 mm		
2440 x 2080 mm		
2500 x 2000 mm		
2500 x 2125 mm		
2500 x 2250 mm		
2500 x 2500 mm		
2750 x 2125 mm		
2750 x 2250 mm		
3000 x 2000 mm	N-Beschlag	€ 1499
3000 x 2125 mm		
3000 x 2250 mm		
5000 x 2125 mm		
5000 x 2250 mm		€ 2269




Verkehrsweiß, Matt deluxe, CH 9016




Schwarz, Matt deluxe, CH 905




Weißaluminium, Matt deluxe, CH 9006




Graualuminium, Matt deluxe, CH 9007



Anthrazit metallic, Matt deluxe, CH 703



Anthrazitgrau, Matt deluxe, CH 7016



Terrabraun, Matt deluxe, CH 8028



RC2 Zusatzpaket
bis 2250 mm Höhe: **€ 149,-**
bei 2500 mm Höhe: **€ 169,-**


Die abgebildeten Farben und Oberflächen sind nicht farbverbindlich.
Alle Farbangaben in Anlehnung an die RAL-Farbe. Änderungen und Preisirrtümer vorbehalten.
* Unverbindliche nicht kartellierte Preisempfehlung inkl. 20 % MwSt. für die Aktionsgrößen ohne Aufmaß.
Montage, Demontage und Entsorgung. Gültig bis zum 15.12.2023 bei allen teilnehmenden Händlern in Österreich.

Garagen-Nebentür zum „RenoMatic 2023“

RenoMatic Aktion 2023



Verfügbare Oberflächen:



Oberfläche Decocolor



Oberfläche Slategrain



Oberfläche Planar



Oberfläche Woodgrain

Verfügbare Farben für Decocolor:



Decocolor Golden Oak




Decocolor Dark Oak



Decocolor Night Oak

Verfügbare Farben für Planar:



Verkehrsweiß, Matt deluxe, CH 9016



Weißaluminium, Matt deluxe, CH 9006



Graualuminium, Matt deluxe, CH 9007



Anthrazit metallic Matt deluxe, CH 703



Anthrazitgrau Matt deluxe, RAL 7016




Terrabraun, Matt deluxe, CH 8028



Schwarz Matt deluxe, CH 905

Verfügbare Farben für Woodgrain / Slategrain:



Verkehrsweiß RAL 9016



Weißaluminium RAL 9006



Graualuminium RAL 9007



Anthrazit metallic CH 703



Anthrazitgrau RAL 7016



Terrabraun RAL 8028



Tiefschwarz RAL 9005




Drückergarnitur, Kunststoff schwarz

Garagen-Nebentür zum RenoMatic 2023

L-Sicke Slategrain,
 L-Sicke Planar,
 M-Sicke Woodgrain / Decocolor

- **Nebentür NT60** mit Blockzarge mit einem schmalen Flügelrahmen Profiltyp 1
- Einbau hinter der Öffnung, nach innen öffnend
- Türblattrahmen und Zarge aus Aluminium im angepassten RAL-Farbtönen, oder in minimal abweichender Decograin-Folienbeschichtung
- Türblattfüllung wie RenoMatic 2023 Aktionstor, **doppelwandig gedämmt, 42 mm starke Lamellen**
- Drückergarnitur mit Ovalrosette, Kunststoff schwarz



M-Sicke



L-Sicke



Die abgebildeten Farben und Oberflächen sind nicht farbverbindlich. Alle Farbangaben in Anlehnung an die RAL-Farbe. Farbabweichung durch unterschiedliches Trägermaterial und Oberfläche! Änderungen und Preisirrtümer vorbehalten.
 * Unverbindliche nicht kartellierte Preisempfehlung ohne Aufmaß und Montage für die Aktionsgrößen bzw. -produkte inkl. 20 % MwSt. Gültig bis 15.05.2023 bei allen teilnehmenden Händlern in Österreich.

Garagen-Nebentür zum „RenoMatic 2023“

RenoMatic Aktion 2023



1-flügelige Nebentüren mit Blockzarge aus Aluminium-Profilen
Nebentüren NT60 Profiltyp 2



Normgrößen:	S-Sicke Woodgrain	M-Sicke Woodgrain Slategrain	M-Sicke Sandgrain	M-Sicke Silkgrain	M-Sicke Decograin	D-Sicke Silkgrain
Einbau hinter der Öffnung (nur nach innen öffnend)	außen weiß	außen weiß	außen weiß	außen weiß	außen Holzdekor / TitanMetallic	außen weiß
990 x 2058	1058,-	1058,-	1114,-	1148,-	1275,-	1148,-
990 x 2183	1058,-	1058,-	1114,-	1148,-	1275,-	1148,-
1115 x 2058	1097,-	1097,-	1159,-	1192,-	1324,-	1192,-
1115 x 2183	1097,-	1097,-	1159,-	1192,-	1324,-	1192,-

Einbau in der Öffnung (nach innen und außen öffnend)

855 x 1990	1058,-	1058,-	1114,-	1148,-	1275,-	1148,-
855 x 2115	1058,-	1058,-	1114,-	1148,-	1275,-	1148,-
980 x 1990	1097,-	1097,-	1159,-	1192,-	1324,-	1192,-
980 x 2115	1097,-	1097,-	1159,-	1192,-	1324,-	1192,-

Sondergrößen:

Einbau hinter der Öffnung (nur nach innen öffnend)

von 855 x 1800 bis 1200 x 2100	1312,-	1312,-	1364,-	1405,-	1532,-	1405,-
bis 1330 x 2558	1346,-	1346,-	1397,-	1437,-	1563,-	1437,-



Normgrößen:	L-Sicke Woodgrain Slategrain	L-Sicke Sandgrain	L-Sicke Planar	L-Sicke Silkgrain	L-Sicke Decograin	L-Sicke Duragrain
Einbau hinter der Öffnung (nur nach innen öffnend)	außen weiß	außen weiß	außen weiß	außen weiß	außen Holzdekor / TitanMetallic	außen Dekoroptik
990 x 2058	1192,-	1248,-	1070,-	1102,-	1225,-	1225,-
990 x 2183	1192,-	1248,-	1070,-	1102,-	1225,-	1225,-
1115 x 2058	1235,-	1289,-	1105,-	1139,-	1269,-	1269,-
1115 x 2183	1235,-	1289,-	1105,-	1139,-	1269,-	1269,-

Einbau in der Öffnung (nach innen und außen öffnend)

855 x 1990	1192,-	1248,-	1248,-	1286,-	1429,-	1429,-
855 x 2115	1192,-	1248,-	1248,-	1286,-	1429,-	1429,-
980 x 1990	1235,-	1289,-	1289,-	1328,-	1479,-	1479,-
980 x 2115	1235,-	1289,-	1289,-	1328,-	1479,-	1479,-

Sondergrößen:

Einbau hinter der Öffnung (nur nach innen öffnend)

von 855 x 1800 bis 1200 x 2100	1359,-	1406,-	1406,-	1450,-	1594,-	1594,-
bis 1330 x 2558	1392,-	1438,-	1438,-	1479,-	1623,-	1623,-

Ausstattungsöglichkeiten

Befestigungsbohrung für die Montage hinter der Öffnung, oder hinter der Öffnung

Aufpreis

21,-

Vorzugsfarbe auf der Außenseite der Nebentür

202,-

RAL nach Wahl auf der Außenseite der Nebentür

304,-

Garagen-Nebentür zum „RenoMatic 2023“

RenoMatic Aktion 2023



2-flügelige Nebentüren mit Blockzarge aus Aluminium-Profilen
Nebentüren NT60 Profiltyp 2



Sondergrößen:

Einbau in der Öffnung (nach außen öffnend)	S-Sicke Woodgrain	M-Sicke Woodgrain Slategrain	M-Sicke Sandgrain	M-Sicke Silkgrain	M-Sicke Decograin	D-Sicke Silkgrain
	außen weiß	außen weiß	außen weiß	außen weiß	außen Holzdekor / TitanMetallic	außen weiß
von 1330 x 1800 bis 2000 x 2145	3125,-	3125,-	3242,-	3344,-	3653,-	3344,-
von 1330 x 2146 bis 2000 x 2558	3151,-	3151,-	3270,-	3370,-	3679,-	3370,-
von 2001 x 1800 bis 3000 x 2145	3178,-	3178,-	3297,-	3401,-	3718,-	3401,-
von 2001 x 2146 bis 3000 x 2558	3234,-	3234,-	3356,-	3462,-	3781,-	3462,-



Sondergrößen:

Einbau in der Öffnung (nach außen öffnend)	L-Sicke Woodgrain Slategrain	L-Sicke Sandgrain	L-Sicke Planar	L-Sicke Silkgrain	L-Sicke Decograin	L-Sicke Duragrain
	außen weiß	außen weiß	außen weiß	außen weiß	außen Holzdekor / TitanMetallic	außen Dekoroptik
von 1330 x 1800 bis 2000 x 2145	3229,-	3353,-	3353,-	3456,-	3774,-	3774,-
von 1330 x 2146 bis 2000 x 2558	3259,-	3379,-	3379,-	3482,-	3806,-	3806,-
von 2001 x 1800 bis 3000 x 2145	3285,-	3413,-	3413,-	3515,-	3843,-	3843,-
von 2001 x 2146 bis 3000 x 2558	3345,-	3472,-	3472,-	3574,-	3910,-	3910,-

Ausstattungsöglichkeiten

Befestigungsbohrung für die Montage hinter der Öffnung

Aufpreis

Vorzugsfarbe auf der Außenseite der Nebentür

21,-

RAL nach Wahl auf der Außenseite der Nebentür

404,-

608,-



Garagen-Nebentür zum „RenoMatic 2023“

RenoMatic Aktion 2023

Zusatzausstattungen für Nebentüren NT60 in Sondergröße

	Aufpreis
Kleinere Rahmenaußenmaße für 1-flügelige Nebentür pro Tür	ohne Mehrpreis
Befestigungswinkel für die Blockzarge	28,-
Eindrehanker für eine Eckzarge (8 Stück)	30,-
Drückergarnitur Aluminiumguss Aluminium-Naturton für PZ-Ausführung	129,-
Drückergarnitur Aluminiumguss RAL 9016 für PZ-Ausführung	157,-
Drückergarnitur Aluminiumguss Braun für PZ-Ausführung	157,-
Drückergarnitur Edelstahl gebürstet für PZ-Ausführung	170,-
Wechselgarnitur Kunststoff schwarz für PZ-Ausführung	71,-
Wechselgarnitur Aluminiumguss-Naturton für PZ-Ausführung	150,-
Wechselgarnitur Aluminiumguss RAL 9016 für PZ-Ausführung	187,-
Wechselgarnitur Aluminiumguss Braun für PZ-Ausführung	187,-
Wechselgarnitur Edelstahl gebürstet für PZ-Ausführung	198,-
Obentürschließer mit Gleitschiene und Feststelleinheit für 1-flügelige Nebentür	297,-
Obentürschließer mit Gleitschiene und Feststelleinheit (Montage am Gehflügel) für 2-flügelige Nebentür	297,-
Obentürschließer mit Gleitschiene und Feststelleinheit (Montage am Standflügel) für 2-flügelige Nebentür	297,-
3-fach Verriegelung für 1-flügelige Nebentür (nicht in gleichschließender Ausführung bestellbar!)	455,-
3-fach Verriegelung für 2-flügelige Nebentür (nicht in gleichschließender Ausführung bestellbar!)	569,-
Elektronischer Türöffner mit Tag- und Nachtstellung 10 - 24 V ohne Verkabelung (öffnet nur nach Impuls)	112,-
Elektronischer Türöffner mit Tag- und Nachtstellung 10 - 24 V ohne Verkabelung (ist nach Impuls so lange geöffnet, bis die Tür betätigt wird, anschließend wieder Verriegelung durch Türöffner)	150,-
Manuelle Tagesverriegelung mit Schließblech für Profiltyp 1 und 2	60,-
Blockreedkontakt	110,-
Türfeststeller mit 60 mm Hub	133,-
Türfeststeller mit 120 mm Hub	276,-
Panikschloss Funktion E für Profilylinder, für feststehenden Kopf außen; von außen kann die Tür nur mit Schlüssel geöffnet werden	226,-
Panikschloss Funktion B für Profilylinder mit Panikstift, für Drücker außen; mit Umschaltung, je nach Einstellung ist der Drücker nach Betätigung auf "Leerlauf" oder auf "Betätigung"	295,-
Panikschloss Funktion D für Profilylinder mit Panikstift, für Drücker außen; nach Betätigung von innen, kann die Tür stets von außen ohne Schlüssel betätigt werden	295,-
Regenleiste Aluminium eloxiert für 1-flügelige Nebentür	31,-
Regenleiste Aluminium eloxiert für 2-flügelige Nebentür	62,-
Verdeckt liegende Bänder mit Blockzarge bei 1-flügelige Nebentüren	46,-
Verdeckt liegende Bänder mit Blockzarge bei 2-flügelige Nebentüren	92,-



Garagen-Rolltor

RollMatic 2023

Decograin Dekore
€ 73/m²




Golden Oak




Rosewood

Decopaint Dekore
€ 39/m²



Golden Oak



Rosewood

15 preisgleiche Farben (Color)



RAL 9016 Verkehrsweiß



RAL 9006 Weißaluminium




RAL 9005 Tiefschwarz



RAL 9007 Graualuminium



RAL 8028 Terrabraun



RAL 9001 Cremeweiß



RAL 7016 Anthrazitgrau



RAL 7035 Lichtgrau



RAL 5011 Stahlblau



RAL 6005 Moosgrün



RAL 1015 Hellelfenbein



RAL 3003 Rubinrot



RAL 7015 Schiefergrau



RAL 3004 Purpurrot



Chartwell Green

Sonder-Oberfläche
€ 39/m²



RAL 2100 Noir sablé



Serienmäßig mit Antrieb, Steuerung und Handsender HSE 4 BS

Bitte beachten:

Die Oberfläche Decograin besteht aus einer UV-beständigen Kunststoff-Folienbeschichtung auf der Außenseite der Rolltorprofile. Mit ihrer eingepprägten Narbung vermittelt die Beschichtung einen detailgetreuen Holzcharakter.

Bei der Ausführung Decopaint werden die Rolltorprofile auf der Außen- und Innenseite in Holzoptik lackiert. Zarge, Führungsschienen, Sturzblende und Wickelwellenverkleidung werden für eine harmonische Toransicht im Grundton der Holzfarbe pulverbeschichtet.



Antriebszubehör

Informationen zu Hörmann Bedienzubehör finden Sie auf Seite 28.

Garagen-Rolltor

RollMatic 2023



Garagen-Deckenlauftor - RollMatic OD inkl. ProMatic - Color

Lichte Höhe (LH)	3000			3055	3130	3214	3285	3367	3437	3520
	2875			2998	3067	3133	3214	3292	3365	3432
	2750			2944	3000	3069	3147	3219	3287	3352
	2625			2879	2946	2999	3075	3150	3213	3272
	2500	2546	2541	2856	2914	2981	3053	3128	3188	3254
	2375	2481	2514	2693	2748	2816	2878	2942	2994	3055
	2250	2422	2480	2545	2598	2656	2721	2775	2831	2890
	2125	2378	2424	2481	2536	2591	2650	2704	2750	2813
	2000	2329	2372	2421	2471	2523	2579	2631	2681	2734
	1875	2278	2345	2366	2423	2480	2527	2583	2640	2693
	1500	1750	2000	2250	2500	2750	3000	3250	3500	
	Lichte Breite (LB)									

Zusatzausstattung

Aufpreis

Noir 2100 Sablé (Anthrazit Metallic)	39,- pro m ²
Oberfläche in Decopaint Lackierung in Holzdekor-Optik Golden Oak, Rosewood außen und innen	39,- pro m ²
Oberfläche in Decograin Kunststoff-Folienbeschichtung in Holzdekor Golden Oak, Rosewood außen, innen RAL 8028	73,- pro m ²



Garagentor-Antrieb SupraMatic E	Mehrpreis	133,-
Außen-Notentriegelung	Mehrpreis	37,-

Garagentor-Antriebe



Garagentor-Antriebe



	SupraMatic Serie 4 inkl. Handsender HSE 4 BS und einteiliger Führungsschiene FS 10		
		mit Führungsschiene K	572,-
	SupraMatic E	mit Führungsschiene M	606,-
		mit Führungsschiene L	679,-
	Einweg-Lichtschanke EL 101		70,-
		mit Führungsschiene K	641,-
	SupraMatic P	mit Führungsschiene M	675,-
		mit Führungsschiene L	748,-
	ProMatic Serie 4 inkl. Handsender HSE 4 BS und einteiliger Führungsschiene FS 10		
		mit Führungsschiene K	439,-
	ProMatic	mit Führungsschiene M	473,-
		mit Führungsschiene L	546,-
	Einweg-Lichtschanke EL 101		70,-
	ProMatic Akku Serie 4 inkl. Handsender HSE 4 BS und einteiliger Führungsschiene FS 10 bis 9m² Torfläche und maximal 4000 mm Torbreite		
		mit Führungsschiene K	739,-
	ProMatic Akku	mit Führungsschiene M	773,-
		mit Führungsschiene L	846,-
	Wechselakku WA 24 für ProMatic Akku		264,-
	Solarmodul SM 1-2 für ProMatic Akku		381,-

Größenraster Garagen-Sektionaltore

Raster-Torhöhe (RM)	Z-Beschlag Zugfeder-Beschlag mit Zugfeder-Technik Breite max. 4000 mm, max. 3000 mm in Silkgrain, Höhe max. 2625 mm																N-Beschlag Normal-Beschlag mit Torsionsfeder-Technik Breite max. 6000 mm, Höhe max. 3000 mm				Länge der Führungsschiene bei Beschlagsart	
																					Z	N
2625																					L	L
2500																					L	M
2375																					M	M
2250																					M	K
2205																					M	K
2125																					K	K
2080																					K	K
2000																					K	K
1955																					K	K
1875																					K	K
	2190	2250	2375	2500	2750	3000	3250	3500	3750	4000	4250	4500	4750	5000 ¹⁾	5500 ¹⁾	6000 ²⁾						
	Raster-Torbreite (LZ)																					

1) Bei Sektionaltoren ab 5000 mm wird ein SupraMatic P empfohlen!
 2) Bei Sektionaltoren ab 6000 mm wird ein SupraMatic P mit Einbaukonsole empfohlen!

Garagentor-Antriebe



Einfahrtstor-Antriebe



LineaMatic



SK-Set LineaMatic **

LineaMatic	Aktionspreis
LineaMatic P	798,-
LineaMatic H	953,-
LineaMatic Akku-Solar	1328,-
	103,-

RotaMatic ohne Heizung



SK-Set RotaMatic **

RotaMatic 1	886,-
RotaMatic P1	1025,-
RotaMatic PL1	1096,-
RotaMatic Akku-Solar 1	1580,-
RotaMatic 2	Aktionspreis
RotaMatic P2	1429,-
RotaMatic PL2	1548,-
RotaMatic Akku-Solar 2	1866,-
	110,-

VersaMatic



SK-Set VersaMatic **

VersaMatic 1	981,-
VersaMatic P1	1075,-
VersaMatic Akku-Solar 1	1672,-
VersaMatic 2	1361,-
VersaMatic P2	1609,-
VersaMatic Akku-Solar 2	2096,-
	110,-
Gleitarm-Set	181,-

** SK-Set besteht aus Einweg-Lichtschranke EL 301, LED Signalleuchte SLK 24 V und Kabelverschraubungen

Aktion

LineaMatic

€ 479*



Aktion

RotaMatic 2

€ 719*



* Aktionspreise inklusive MwSt.

Zubehör



Mobiles Zubehör für Antriebe



	5-Tasten-Handsender HS 5 BS Schwarz, Hochglanzoberfläche mit Chromkappen ArtNr. 436752	86,-		Funk-Innentaster FIT 1 BS Funk-Innentaster mit Schraub- und Klebmontage, 80 x 80 x 15 mm	
	Weiß, Hochglanzoberfläche mit Chromkappen ArtNr. 436753	86,-		ArtNr. 4511821	80,-
	Schwarz, Strukturoberfläche mit Chromkappen ArtNr. 436946	86,-		Handsenderhalterung inkl. Sonnenblendenclip transparent, für HS 1 BS, HS 4 BS, HS 5 BS ArtNr. 436698	
	4-Tasten-Handsender HS 4 BS Schwarz, Strukturoberfläche mit Chromkappen ArtNr. 4511724	73,-		transparent, für HSE 1 BS, HSE 4 BS ArtNr. 437006	8,50
		1-Tasten-Handsender HS 1 BS Schwarz, Strukturoberfläche mit Chromkappen ArtNr. 4511720		73,-	
	1-Tasten-Handsender HSE 1 BS Schwarz, Strukturoberfläche mit Chromkappen ArtNr. 4511728	73,-		Handsender HSZ 1 BS 1 Tastenfunktion, zum Einschub in Kfz-Zigarettenanzünder ArtNr. 436779	66,-
		4-Tasten-Handsender HSE 4 BS Schwarz, Strukturoberfläche mit Kunststoffkappen ArtNr. 4511736		66,-	
	Schwarz, Strukturoberfläche mit Chromkappen ArtNr. 4511732	73,-		Notentriegelung NET 3 ArtNr. 437149	33,-
		4-Tasten-Handsender HSE BS Hochglanzoberfläche mit Chromkappen ArtNr. 4511561 Schwarz ArtNr. 4511565 Weiß		73,-	
	Weiß, Hochglanzoberfläche mit Chromkappen ArtNr. 4511573 Anthrazitgrau ArtNr. 4511569 Frozen Grey ArtNr. 4511577 Classic Grey ArtNr. 4511585 Carbon ArtNr. 4511581 Silber	86,-	mit grauen Tasten, 40 MHz ArtNr. 437014	73,-	
			mit blauen Tasten, 868 MHz ArtNr. 437442	73,-	



Codetaster und Fingerleser für Antriebe

	<p>Funk-Codetaster FCT 3-1 BS</p> <p>Funk-Codetaster zur Ansteuerung von drei Toren, Tastatur beleuchtet ArtNr. 4511856</p> <p>95,-</p>		<p>Codetaster CTR 1b-1</p> <p>Codetaster zur Ansteuerung von einem Tor, Tastatur beleuchtet ArtNr. 4511631</p> <p>175,-</p>
	<p>Funk-Codetaster FCT 10-1 BS</p> <p>Funk-Codetaster zur Ansteuerung von zehn Toren, Tastatur beleuchtet ArtNr. 4511861</p> <p>143,-</p>		<p>Codetaster CTR 3b-1</p> <p>Codetaster zur Ansteuerung von zwei Toren und ein Hofflicht, Tastatur beleuchtet ArtNr. 4511632</p> <p>201,-</p>
	<p>Codetaster CTR 1d</p> <p>Codetaster zur Ansteuerung von einem Tor in schwarz, durch klappbare Blende geschützt ArtNr. 436355</p> <p>117,-</p>		<p>Codetaster CTV 3-1</p> <p>Codetaster zur Ansteuerung von zwei Toren und ein Hofflicht, Vandalismus-geschützte Metall-Tastatur ArtNr. 4511633</p> <p>240,-</p>
	<p>Codetaster CTR 3d</p> <p>Codetaster zur Ansteuerung von drei Antrieben in schwarz, durch klappbare Blende geschützt ArtNr. 436390</p> <p>154,-</p>		<p>Codetaster CTP 3-1</p> <p>Codetaster zur Ansteuerung von zwei Toren und ein Hofflicht, kratzunempfindliches Touch-Pad, Tastatur beleuchtet ArtNr. 4511634</p> <p>240,-</p>
	<p>Fingerleser FL 150</p> <p>Fingerleser zur Ansteuerung von zwei Toren, bis zu 150 Fingerabdrücke einlernbar ArtNr. 4511640</p> <p>514,-</p>		<p>Touch Codetaster TC 1</p> <p>Codetaster zur Ansteuerung von einem Tore kratzunempfindliches Touch-Pad in Anthrazit, Tastatur beleuchtet ArtNr. 7600258</p> <p>169,-</p>
	<p>Funk-Fingerleser FFL 25 BS</p> <p>Fingerleser zur Ansteuerung von zwei Toren, bis zu 25 Fingerabdrücke einlernbar ArtNr. 4511870</p> <p>189,-</p>		<p>Touch Codetaster TC 2T</p> <p>Codetaster zur Ansteuerung von einer Tür mit E-Öffner 12 Volt und einem Tor, kratzunempfindliches Touch-Pad in Anthrazit, Tastatur beleuchtet ArtNr. 7600194</p> <p>249,-</p>
	<p>Hörmann homee</p> <p>Zur Ansteuerung über BiSecur Funk mittels APP ArtNr. 451010</p> <p>273,-</p>		<p>Touch Codetaster TC 3</p> <p>Codetaster zur Ansteuerung von drei Toren, kratzunempfindliches Touch-Pad in Anthrazit, Tastatur beleuchtet ArtNr. 7600195</p> <p>239,-</p>

Aluminium-Haustür

ThermoCarbon

Vorzugsfarben mit unifarbener Oberfläche



RAL 9016 Verkehrsweiß
hochglänzend



RAL 9006 Weißaluminium
seidenglänzend



RAL 8028 Terrabraun matt



RAL 7040 Fenstergrau matt



RAL 7030 Steingrau matt



RAL 7016 Anthrazitgrau matt



RAL 7015 Schiefergrau matt



RAL 6009 Tannengrün matt



RAL 6005 Moosgrün matt



RAL 3003 Rubinrot matt


Vorzugsfarben mit strukturierter Oberfläche




RAL 9007 Graualuminium
strukturiert



RAL 9001 Cremeweiß strukturiert



RAL 7039 Quarzgrau strukturiert



RAL 7030 Steingrau strukturiert




RAL 7016 Anthrazitgrau strukturiert



RAL 7015 Schiefergrau strukturiert



Hörmann Farbton CH 703
Anthrazit metallic strukturiert



Hörmann Farbton CH 607
Maronefarben strukturiert



Hörmann Farbton CH 907
Graualuminium strukturiert



RAL 9005 Tiefschwarz strukturiert

Ausstattungsmöglichkeiten

Aufpreis

Vorzugsfarbe auf der Außenseite der Haustür, Innenseite serienmäßig in Weiß	171,-
RAL nach Wahl auf der Außenseite der Haustür, Innenseite serienmäßig in Weiß oder RAL nach Wahl	342,-
Schloss S7 Automatik: Fallenriegelschloss mit 7 Verriegelungspunkten und mechanischer Selbstverriegelung (nicht mit E-Öffner kombinierbar)	ohne Mehrpreise
Schloss S7 Comfort mit Kabelübergang und Elektromotor (A-Öffner)	625,-
Schloss S7 Smart mit Kabelübergang und Elektromotor (A-Öffner) zum Öffnen mittels Smartphone	847,-
Schloss S7 Scan mit Kabelübergang und Elektromotor (A-Öffner) zum Öffnen mittels Fingerleser	1231,-
Schloss S7 Code mit Kabelübergang und Elektromotor (A-Öffner) zum Öffnen mittels Codetaster	1466,-
Schloss S7 BlueSecur Bluetooth mit Kabelübergang und Elektromotor (A-Öffner) zum Öffnen mittels App	870,-
Aufrüstsatz Smart oder Bluetooth für S7 Scan und S7 Code mit Hoe Connect (Schließleiste mit Rückmeldekontakt und Funkempfangseinheit HET-E1 24 BS)	222,-
Sicherheitsausstattung Widerstandsklasse RC 3	ohne Mehrpreis
Sicherheitsausstattung Widerstandsklasse RC 4	802,-
E-Öffner (für Sicherheitsschloss H9) mit Tag- / Nacht-Schaltung	117,-

Bitte beachten:

Die Haustüren in den Vorzugsfarben sind auf der Außenseite in der Vorzugsfarbe und auf der Innenseite serienmäßig in Verkehrsweiß matt, RAL 9016, pulverbeschichtet. Ohne Aufpreis erhalten Sie Ihre Haustür in den Vorzugsfarben auch auf der Innenseite im gleichem Farbton.

Aluminium-Haustür

ThermoCarbon



Aluminium-Haustüren ThermoCarbon

Preise gültig für Türen in Verkehrsweiß matt RAL 9016 mit 9-fach Sicherheitsschloss H9, Außengriff und Verglasung wie abgebildet



Motiv	189	300	301	302	304	305
max. 1340 × 2350 mm	4817,-	6421,-	6717,-	7581,-	6812,-	7102,-



Motiv	306	308	309	310	312	314
max. 1340 × 2350 mm	7592,-	3939,-	6870,-	7143,-	7533,-	7543,-



Motiv	504	565	568	650	680	686
max. 1340 × 2350 mm	4817,-	5950,-	5629,-	6591,-	6670,-	6342,-



Motiv	823	860	862
max. 1340 × 2350 mm	5737,-	4446,-	4446,-

Aluminium-Haustür

ThermoSafe

Vorzugsfarben mit unifarbener Oberfläche



RAL 9016 Verkehrsweiß
hochglänzend



RAL 9006 Weißaluminium
seidenglänzend



RAL 8028 Terrabraun matt



RAL 7040 Fenstergrau matt



RAL 7030 Steingrau matt



RAL 7016 Anthrazitgrau matt *



RAL 7015 Schiefergrau matt



RAL 6009 Tannengrün matt




RAL 6005 Moosgrün matt



RAL 9005 Rubinrot matt


Vorzugsfarben mit strukturierter Oberfläche




RAL 9007 Graualuminium
strukturiert *



RAL 9001 Cremeweiß strukturiert



RAL 7039 Quarzgrau strukturiert



RAL 7030 Steingrau strukturiert *



RAL 7016 Anthrazitgrau strukturiert *



RAL 7015 Schiefergrau strukturiert



Hörmann Farbton CH 703
Anthrazit metallic strukturiert *



Hörmann Farbton CH 607
Maronefarben strukturiert



Hörmann Farbton CH 907
Graualuminium strukturiert



RAL 9005 Tiefschwarz strukturiert *

Ausstattungsöglichkeiten

Aufpreis

Vorzugsfarbe auf der Außenseite der Haustür, Innenseite serienmäßig in Weiß, oder gleiche Vorzugsfarbe	171,-
RAL nach Wahl auf der Außenseite der Haustür, Innenseite serienmäßig in Weiß oder RAL nach Wahl	342,-
ThermoSafe Hybrid Ab sofort erhalten Sie fast alle ThermoSafe Motive in Hybrid-Ausführung mit pulverbeschichteten Edelstahl-Außenblech. Ausgenommen: Motiv 407, 422, 454, 459, 533, 590, 891. Nähere Informationen beim Hörmann Fachhändler	315,-

Hörmann Haustür-Aktion 2023

Mit der Haustür-Aktion 2023 bieten wir Ihnen bis zum 15.12.2023 ausgewählte ThermoSafe Haustüren zu vorteilhaften Aktionspreisen inkl. MwSt.

3199,- Aktionspreis für Türmotive ohne Verglasung
Maßfertigung bis 1250 x 2250 mm

***3399,-** Aktionspreis für Türmotive mit Verglasung
Maßfertigung bis 1250 x 2250 mm

ohne Aufpreis 8 Aktionsfarben*
Verkehrsweiß matt, Anthrazitgrau matt, Graualuminium strukturiert, Steingrau strukturiert, Anthrazitgrau strukturiert, CH 703 Anthrazit strukturiert, CH 607 Maronefarben strukturiert

Bitte beachten:

Die Haustüren in den Vorzugsfarben sind auf der Außenseite in der Vorzugsfarbe und auf der Innenseite serienmäßig in Verkehrsweiß matt, RAL 9016, pulverbeschichtet. Ohne Aufpreis erhalten Sie Ihre Haustür in den Vorzugsfarben auch auf der Innenseite im gleichem Farbton.

Aluminium-Haustür

ThermoSafe



Aluminium-Haustüren ThermoSafe

Preise gültig für Türen in Verkehrsweiß matt RAL 9016 mit 5-fach Sicherheitsschloss H5, Außengriff und Verglasung wie abgebildet



								*3399,-
Motiv / Seitenteilverglasung	40 MG B	45 MG A	65 MG A	75 Mastercarre	110 Pave weiß	136 Satinato	138 Satinato	
max. 1250 × 2250 mm	6931,-	5287,-	5165,-	4632,-	5287,-	5592,-	3703,-	
Motiv / Seitenteilverglasung	140 Pave weiß	166 Satinato	173 Pave weiß	176 Satinato	177 Pave weiß	185 Mastercarre	188 MG A	
max. 1250 × 2250 mm	5532,-	5848,-	6033,-	5293,-	5740,-	4299,-	6853,-	
Motiv / Seitenteilverglasung	189 MG A	402 Satinato	407 Satinato	413 Silk	414 Silk	416 Reflo	419 Reflo	
max. 1250 × 2250 mm	3703,-	7197,-	3703,-	5883,-	4935,-	4220,-	4727,-	
Motiv / Seitenteilverglasung	420 Reflo	421 Reflo	422 Reflo	445 Chinchilla				
max. 1250 × 2250 mm	5051,-	4220,-	3703,-	4786,-				

* Aktionspreis im Rahmen der Hörmann Haustür-Aktion bis 15.05.2023, wahlweise ohne Aufpreis in 8 Aktionsfarben

Aluminium-Haustür

ThermoSafe



Aluminium-Haustüren ThermoSafe

Preise gültig für Türen in Verkehrsweiß matt RAL 9016 mit 5-fach Sicherheitsschloss H5, Außengriff und Verglasung wie abgebildet

Motiv / Seitenteilverglasung	451 Reflo	452 Reflo	453 Reflo	454 Reflo	455 Reflo	456 Reflo
max. 1250 x 2250 mm	4888,-	4213,-	4220,-	3703,-	4888,-	5369,-
Motiv / Seitenteilverglasung	457 Reflo	459 Reflo	501 Satinato	502 / 222 Satinato	503 MG A	504 MG A
max. 1250 x 2250 mm	4220,-	3457,-	3703,-	3703,- / 4184,-	3703,-	3703,-
Motiv / Seitenteilverglasung	505 MG A	514 MG A	524 Float	551 Float mattiert	552 Float mattiert	553 Float mattiert
max. 1250 x 2250 mm	3703,-	5156,-	5604,-	4537,-	6998,-	6740,-
Motiv / Seitenteilverglasung	560 MG B	565 Float mattiert	568 Float mattiert	583 Satinato	590 Satinato	650 Pave weiß
max. 1250 x 2250 mm	5370,-	4444,-	4125,-	7413,-	6833,-	5048,-

* Aktionspreis im Rahmen der Hörmann Haustür-Aktion bis 15.05.2023, wahlweise ohne Aufpreis in 8 Aktionsfarben

Aluminium-Haustür

ThermoSafe



Aluminium-Haustüren ThermoSafe

Preise gültig für Türen in Verkehrsweiß matt RAL 9016 mit 5-fach Sicherheitsschloss H5, Außengriff und Verglasung wie abgebildet

Motiv / Seitenteilverglasung	675 Satinato	680 Pave weiß	686 MG A	689 MG A	693 MG A	694 Satinato	697 MG A
max. 1250 x 2250 mm	6705,-	5131,-	3703,-	5496,-	4337,-	5913,-	5000,-
Motiv / Seitenteilverglasung	723 Satinato	757 MG A	759 MG A	777 MG A	779 MG A	797 MG A	799 MG A
max. 1250 x 2250 mm	5628,-	6338,-	6019,-	4854,-	5252,-	5659,-	5339,-
Motiv / Seitenteilverglasung	823 Float mattiert	832 Float mattiert	836 Float mattiert	860 Float mattiert	861 MG A	862 MG A	867 MG A
max. 1250 x 2250 mm	4844,-	5474,-	5323,-	3457,-	4372,-	3676,-	3703,-
Motiv / Seitenteilverglasung	871 MG A	872 MG A	877 MG A	879 MG A	891 Float mattiert		
max. 1250 x 2250 mm	3457,-	3457,-	4921,-	5320,-	4422,-		

* Aktionspreis im Rahmen der Hörmann Haustür-Aktion bis 15.05.2023, wahlweise ohne Aufpreis in 8 Aktionsfarben

Aluminium-Haustür

ThermoSafe



Aluminium-Haustüren ThermoSafe

Preise gültig für Türen in Verkehrsweiß matt RAL 9016 mit 5-fach Sicherheitsschloss H5, Außengriff und Verglasung wie abgebildet



Motiv / Seitenteilverglasung passend zu Hörmann Sektionaltoren mit M-Sicke bzw. L-Sicke, ohne optischen Versatz	825 MG A für 2000 mm Torhöhe	845 MG A für 2125 mm Torhöhe	855 MG A für 2250 mm Torhöhe	875 MG A für 2000 mm Torhöhe	895 MG A für 2125 mm Torhöhe	898 MG A für 2250 mm Torhöhe
max. 1250 × 2250 mm	4330,-	4330,-	4330,-	4330,-	4330,-	4330,-

* Aktionspreis im Rahmen der Hörmann Haustür-Aktion bis 15.05.2023, wahlweise ohne Aufpreis in 8 Aktionsfarben

Aluminium-Haustür

ThermoSafe

Ausstattungsöglichkeiten Haustüren ThermoSafe

Aufpreis

Vorzugsfarbe auf der Außenseite der Haustür, Innenseite serienmäßig in Weiß, oder gleiche Vorzugsfarbe	171,-
RAL nach Wahl auf der Außenseite der Haustür, Innenseite serienmäßig in Weiß oder RAL nach Wahl	342,-
Schloss S5 Automatik: Fallenriegelschloss mit 5 Verriegelungspunkten und mechanischer Selbstverriegelung (nicht mit E-Öffner kombinierbar)	ohne Mehrpreis
Schloss S5 Comfort mit Kabelübergang und Elektromotor (A-Öffner) zum Öffnen über bauseitige Sprechanlage	625,-
Schloss S5 Smart mit Kabelübergang und Elektromotor (A-Öffner) zum Öffnen mittels Smartphone	847,-
Schloss S5 Bluetooth mit Kabelübergang und Elektromotor (A-Öffner) zum Öffnen mittels Bluetooth Handy	848,-
Schloss S5 Scan mit Kabelübergang und Elektromotor (A-Öffner) zum Öffnen mittels Fingerleser	1231,-
Schloss S5 Code mit Kabelübergang und Elektromotor (A-Öffner) zum Öffnen mittels Codetaster	1417,-
Aufrüstsatz Smart oder Bluetooth für Schösser S5 Scan und S5 Code mit Kabelübergang	222,-
Sicherheitsausstattung Widerstandsklasse RC 3	ohne Mehrpreis
E-Öffner (für Sicherheitsschloss H5) mit Tag- / Nacht-Schaltung	117,-
Edelstahl-Sockelblech (nur für Haustüren ohne Edelstahl-Applikationen, Motivabhängig)	170,-
Verdeckt liegende Bänder 2 Stück, ab RAM 2251 mm werden 3 Stück benötigt (3 Stück € 513,-)	364,-
Ausführung nach außen öffnend	115,-
Ausführung mit 110er Rahmen (RAM Größe bis 1330 x 2290 mm möglich)	ohne Mehrpreis
Innendrücker in Edelstahl mit Zylinderrosette oval (Rondo, Caro, Okto)	64,- für Okto 47,- für Rondo
Glaswechsel (nicht möglich bei Motiv 40, 136, 166, 553, 583, 590, 757, 759)	176,-
Drückergarnitur (Motivabhängig - nicht möglich bei Motiven mit "G" Griff)	ohne Mehrpreis

Seitenteile für Pfostenanlagen

		Float	Float mattiert	Mastercarre	Ornament 553	Pave weiß	Satinato	Silk weiß	MG A	MG B	Mehrpreis für RAL nach Wahl
400	x 2250	1087	1268	1152	1281	1281	1152	1203	1213	1339	53
	x 2500	1160	1362	1232	1377	1377	1232	1290	1301	1442	55
600	x 2250	1352	1649	1458	1670	1670	1458	1543	1559	1767	56
	x 2500	1452	1783	1571	1808	1808	1571	1665	1683	1915	58
800	x 2250	1619	2031	1766	2061	2061	1766	1884	1906	2195	59
	x 2500	1750	2211	1915	2244	2244	1915	2046	2071	2394	62
1000	x 2250	1884	2412	2073	2451	2451	2073	2223	2252	2622	63
	x 2500	2043	2633	2254	2676	2676	2254	2422	2454	2868	66
1200	x 2250	2148	2791	2378	2838	2838	2378	2561	2596	3047	66
	x 2500	2338	3058	2596	3111	3111	2596	2801	2840	3344	69
1400	x 2250	2412	3172	2684	3227	3227	2684	2900	2942	3474	69
	x 2500	2632	3481	2936	3543	3543	2936	3178	3224	3819	73
1600	x 2250	2678	3553	2991	3617	3617	2991	3240	3288	3901	73
	x 2500	2927	3906	3277	3977	3977	3277	3556	3609	4295	77

Ausstattungsöglichkeiten Seitenteil

Aufpreis

Edelstahl-Sockelblech	170,-
Glastrennende Quersprosse - Ansichtsbreite 100 mm (Nicht möglich bei MG A und MG B)	233,-
Ausführung mit 110er Rahmen (RAM Größe bis 1330 x 2290 mm möglich)	ohne Mehrpreis
Seitenteil für Koppelanlage (pro Kopplung)	124,-

Stahl / Alu-Haustür

Thermo65



Stahl / Alu-Haustür

Thermo65





Vorzugsfarben

 RAL 9007 Graualuminium	 RAL 9006 Weißaluminium*
 RAL 9002 Grauweiß	 RAL 9001 Cremeweiß
 RAL 8028 Terrabraun*	 RAL 7040 Fenstergrau
 RAL 8003 Lehm Braun	 RAL 7016 Anthrazitgrau*
 RAL 7035 Lichtgrau	 RAL 5014 Taubenblau
 RAL 6005 Moosgrün	 RAL 3003 Rubinrot
 RAL 5010 Enzianblau	 RAL 3000 Feuerrot
 RAL 3004 Purpurrot	 CH 703 Anthrazit metallic*
 RAL 1015 Hellelfenbein	 CH 907 Graualuminium*
 RAL 7012, Basaltgrau	 RAL 7015, Schiefergrau
 RAL 7039, Quarzgrau	 RAL 7037, Staubgrau
 RAL 9005 Tiefschwarz	

Decograin Dekore

 Golden Oak
 Dark Oak
 Night Oak
 Winchester Oak
 Titan Metallic CH 703

Matt deluxe Farben

 Verkehrsweiß, Matt deluxe, CH 9016
 Anthrazit metallic, Matt deluxe, CH 703
 Weißaluminium, Matt deluxe, CH 9006
 Anthrazitgrau, Matt deluxe, CH 7016
 Graualuminium, Matt deluxe, CH 9007
 Terrabraun, Matt deluxe, CH 8028
 Schwarz, Matt deluxe, CH 905

Ausstattungsöglichkeiten

Ausstattungsmöglichkeit	Aufpreis
Vorzugsfarbe der Haustür (nicht für THP 410 und THP 430)	132,-
Vorzugsfarbe der Haustüren THP 410, THP 430	438,-
Matt deluxe der Haustüre (nicht für THP 410, THP 430)	234,-
Matt deluxe der Haustüre THP 410, THP 430	541,-
Decograin Dekor auf der Außen- und Innenseite (nicht für Motive THP 100, 410, 430, 610)	264,-
Automatikschloss	72,-
Reed-Kontakt	113,-
Ausführung Türelement nach außen öffnend	83,-
E-Öffner mit Tagesfalle	119,-
Zargenausführungen Profil A3 und A4 sind preisgleich	

Seitenteil bis 500 x 2250 mm	RAL 9016	1316,-
	Color	1457,-
	Matt deluxe	1550,-
	Dekor	1502,-
Seitenteil bis 500 x 2250 mm mit Motivglas 700, 730, 750, 850, 900	RAL 9016	2073,-
	Color	2214,-
	Matt deluxe	2307,-
	Dekor	2259,-

* Aktionspreis der Hörmann Haustür-Aktion bis 15.12.2023 wahlweise ohne Aufpreis in 7 Aktionsfarben und 200,- Euro Aufpreis in 7 Matt deluxe Farben.

** Im Rahmen der Hörmann Haustür-Aktion 2023 sind die Türen THP 010, 015, 515, mit dem Griff HB 38-2 ausgestattet.

Hörmann Haustür-Aktion 2023

Mit der Haustür-Aktion 2023 bieten wir Ihnen bis zum 15.12.2023 ausgewählte Thermo65 Haustüren zum vorteilhaften Aktionspreis.

1999,- Aktionspreis für Türmotive ohne Verglasung
Maßfertigung bis 1250 x 2250 m

2299,- Aktionspreis für Türmotive mit Verglasung
Maßfertigung bis 1250 x 2250 mm

ohne Aufpreis Aktionsfarben*
RAL 9016 Verkehrsweiß, RAL 8028 Terrabraun,
RAL 7016 Anthrazitgrau, CH 703 Anthrazit metallic,
CH 907 Graualuminium, RAL 9006 Weißaluminium
RAL 9005 Tiefschwarz

2199,- Aktionspreis für Türmotive ohne Verglasung
in 7 exklusiven Matt deluxe Farben.

2499,- Aktionspreis für Türmotive mit Verglasung
in 7 exklusiven Matt deluxe Farben.












Stahl / Alu-Haustür

Thermo65



Stahl / Alu-Haustüren Thermo65

Preise gültig für Türen in Verkehrsweiß matt RAL 9016 mit 5-fach Sicherheitsschloss, Außengriff und Verglasung wie abgebildet

						
Motiv	THP 010**		THP 015**		THP 515**	
1000 x 2100 mm						
1100 x 2100 mm	1748,-		1841,-		1841,-	
1150 x 2200 mm						
Maßfertigung max. 1250 x 2250 mm	2159,-		2252,-		2252,-	
						
Motiv	THP 100	THP 410S	THP 430E			
1000 x 2100 mm						
1100 x 2100 mm	1782,-	2936,-	2936,-			
Maßfertigung max. 1100 x 2186 mm	2193,-	3347,-	3347,-			
						
Motiv	THP 600S	THP 610S	THP 610N			
1000 x 2100 mm						
1100 x 2100 mm	3084,-	2742,-	2918,-			
1150 x 2200 mm						
Maßfertigung max. 1250 x 2250 mm	3495,-	3153,-	3329,-			
						
Motiv	THP 700B	THP 700S	THP 700N	THP 730B	THP 750C	
1000 x 2100 mm						
1100 x 2100 mm	2742,-	2918,-	2742,-	2742,-	2742,-	
1150 x 2200 mm						
Maßfertigung max. 1250 x 2250 mm	3153,-	3329,-	3153,-	3153,-	3153,-	

Stahl / Alu-Haustür

Thermo65



*2299,-



Motiv	THP 780S	THP 800S	THP 810E THP 810S	THP 810N
1000 x 2100 mm 1100 x 2100 mm 1150 x 2200 mm	2835,-	2943,-	2943,-	3119,-
Maßfertigung max. 1250 x 2250 mm	3246,-	3354,-	3354,-	3530,-



Motiv	THP 820S	THP 830S	THP 840S
1000 x 2100 mm 1100 x 2100 mm 1150 x 2200 mm	2943,-	2943,-	2943,-
Maßfertigung max. 1250 x 2250 mm	3354,-	3354,-	3354,-



*2299,-

Motiv	THP 850B	THP 900D THP 900S
1000 x 2100 mm 1100 x 2100 mm 1150 x 2200 mm	3182,-	2943,-
Maßfertigung max. 1250 x 2250 mm	3593,-	3354,-

Ausstattungspaket "black edition"

Mehrpreise auf Ausführung
mit entsprechendem Beschlag
(Griffwechsel beachten)

€



außen Stangengriff HB 38-2 in schwarz Innendrücker in schwarz Ovalrosetten für Profilzylinder in schwarz Abdeckkappen in schwarz	pro Tür	114,-
Drückergarnitur Drücker/Drücker D-110 in schwarz Rundrosetten für Profilzylinder n schwarz Abdeckkappen in schwarz (Geeignet für Motive: THP 010, 015, 515, 100, 410, 430, 600, 610)	pro Tür	56,-
Motiv: 700 und 730 außen Stangengriff HB 38-2 in schwarz Innendrücker in schwarz Ovalrosetten für Profilzylinder in schwarz Abdeckkappen in schwarz Verglasungsrahmen in schwarz	pro Tür	228,-
Motiv: 700 und 730 Drückergarnitur Drücker/Drücker D-110 in schwarz Rundrosetten für Profilzylinder in schwarz Abdeckkappen in schwarz Verglasungsrahmen in schwarz	pro Tür	170,-





Stahl / Alu-Haustür

Thermo46







Vorzugsfarben

	
RAL 9007 Graualuminium	RAL 9006 Weißaluminium*
	
RAL 9002 Grauweiß	RAL 9001 Cremeweiß
	
RAL 8028 Terrabraun*	RAL 7040 Fenstergrau
	
RAL 8003 Lehm Braun	RAL 7016 Anthrazitgrau*
	
RAL 7035 Lichtgrau	RAL 5014 Taubenblau
	
RAL 6005 Moosgrün	RAL 3003 Rubinrot
	
RAL 5010 Enzianblau	RAL 3000 Feuerrot
	
RAL 3004 Purpurrot	CH 703 Anthrazit metallic*
	
RAL 1015 Hellelfenbein	CH 907 Graualuminium*
	
RAL 7012, Basaltgrau	RAL 7015, Schiefergrau
	
RAL 7039, Quarzgrau	RAL 7037, Staubgrau
	
RAL 9005 Tiefschwarz	

Decograin Dekore


Golden Oak

Dark Oak

Night Oak

Winchester Oak

Matt deluxe Farben


Verkehrsweiß, Matt deluxe, CH 9016

Anthrazit metallic, Matt deluxe, CH 703

Weißaluminium, Matt deluxe, CH 9006

Anthrazitgrau, Matt deluxe, CH 7016

Graualuminium, Matt deluxe, CH 9007

Terrabraun, Matt deluxe, CH 8028

Ausstattungsöglichkeiten

		Aufpreis
Vorzugsfarben auf der Außen- und Innenseite	für Motive TPS 010, TPS 015, TPS 100 TPS 515, TPS 700, TPS 750, TPS 900	132,-
	für Motive TPS 020, TPS 025, TPS 030, TPS 040 und TPS 050, TPS 200 und TPS 400	438,-
Matt deluxe auf der Außen- und Innenseite	für Motive TPS 010, TPS 015, TPS 100, TPS 515, TPS 700, TPS 750, TPS 900	234,-
	für Motive TPS 020, TPS 025, TPS 030, TPS 040 und TPS 050, TPS 200 und TPS 400	541,-
Decograin Dekor auf der Außen- und Innenseite (nicht für Motive TPS 100, 200 und 400)	für Motive TPS 010, TPS 015, TPS 515, TPS 700, TPS 750 und TPS 900	264,-
	für Motive TPS 020, TPS 025, TPS 030, TPS 040 und TPS 050	572,-
Seitenteil bis 500 x 2250 mm	RAL 9016: 1098,- Color: 1239,- Matt deluxe: 1332,- Dekor: 1284,-	
Seitenteil bis 500 x 2250 mm (nur für Motive 700B, 750C, 900D)	RAL 9016: 1865,- Color: 2006,- Matt deluxe: 2099,- Dekor: 2051,-	
Ausführung Türelement nach außen öffnend		83,-
Ausführung mit Rosetten-Drückergarnitur oder Drück- und Wechsellgarnitur mit Kurzschild		142,-
E-Öffner mit Tagesfalle		91,-
Zargenausführung Profil A1 und A2 sind preisgleich		

Stahl / Alu-Haustür

Thermo46



Stahl / Alu-Eingangstüren Thermo46

Preise gültig für Türen in Verkehrsweiß matt RAL 9016 mit 5-fach Sicherheitsschloss, Außengriff und Verglasung wie abgebildet

				
Motiv	TPS 010	TPS 015	TPS 515	TPS 020S
1000 x 2100 mm	1233,-	1283,-	1283,-	1510,-
1100 x 2100 mm				
1150 x 2200 mm				
Maßfertigung max. 1250 x 2250 mm	1644,-	1694,-	1694,-	1921,-
				
Motiv	TPS 025S	TPS 030S	TPS 040S	TPS 050S
1000 x 2100 mm	1599,-	1751,-	1510,-	1510,-
1100 x 2100 mm				
1150 x 2200 mm				
Maßfertigung max. 1250 x 2250 mm	2010,-	2162,-	1921,-	1921,-
				
Motiv	TPS 100	TPS 200I	TPS 400I	
1000 x 2100 mm	1283,-	1599,-	1454,-	
1100 x 2100 mm				
Maßfertigung max. 1100 x 2186 mm	1694,-	2010,-	1865,-	
				
Motiv	TPS 700B	TPS 750C	TPS 900D	
1000 x 2100 mm	1751,-	1751,-	1806,-	
1100 x 2100 mm				
1150 x 2200 mm				
Maßfertigung max. 1250 x 2250 mm	2162,-	2162,-	2217,-	

Aluminium-Haustür

TopComfort


Vorzugsfarben

mit unifarbener Oberfläche



Vorzugsfarben

mit strukturierter Oberfläche



- 1 RAL 9016 Verkehrsweiß
- 2 RAL 9006 Weißaluminium
- 3 RAL 8028 Terrabraun matt
- 4 RAL 7040 Fenstergrau matt
- 5 RAL 7030 Steingrau matt
- 6 RAL 7016 Anthrazitgrau matt
- 7 RAL 7015 Schiefergrau matt
- 8 RAL 6009 Tannengrün matt
- 9 RAL 6005 Moosgrün matt
- 10 RAL 3003 Rubinrot matt
- 11 RAL 9007 Graualuminium Struktur
- 12 RAL 9001 Cremeweiß Struktur
- 13 RAL 7039 Quarzgrau Struktur
- 14 RAL 7030 Steingrau Struktur
- 15 RAL 7016 Anthrazitgrau Struktur
- 16 RAL 7015 Schiefergrau Struktur
- 17 Farbton CH 703 Anthrazit metallisch
- 18 Farbton CH 607 Maronefarben
- 19 Farbton CH 907 Graualuminium
- 20 RAL 9005 Tiefschwarz Struktur



Aluminium-Haustüren TopComfort Float mattiert oder mit Motivglas

Preise gültig für Türen in Verkehrsweiß matt RAL 9016 mit 5-fach Sicherheitsschloss, Außengriff und Verglasung wie abgebildet

Motiv	100	101	100 / MG 111
bis 1250 x 2250 mm	3179,-	3412,-	3705,-

Motiv	100 / MG 112	100 / MG 113	100 / MG 114
bis 1250 x 2250 mm	3703,-	3938,-	3938,-

Motiv	100 / MG 115	100 / MG 116	100 / MG 117
bis 1250 x 2250 mm	3703,-	3703,-	3938,-

Ausstattungsöglichkeiten

Ausstattungsmöglichkeit	Aufpreis
Vorzugsfarben auf der Außenseite der Haustür, Innenseite serienmäßig in Weiß	ohne Mehrpreis
RAL nach Wahl	156,-
Sicherheitsausstattung Widerstandsklasse RC 2	203,-

Aluminium-Haustür ThermoSafe

Haustüraktion 2023

Aluminium-Haustür ThermoSafe




- 15 Aktionsmotive mit und ohne Verglasung
- 8 Aktionsfarben - ohne Aufpreis, Innenfarbe RAL 9016
- 3-fach Isolierglas vollflächig sandgestrahlt mit **beidseitig Sicherheitsglas**
- **Einbruchhemmendes 5-fach-Sicherheitschloß**
- **Serienmäßig mit RC 3 Sicherheitsausstattung**
- Hohe Wärmedämmung mit einem **U_D -Wert von bis zu $0,87 \text{ W}/(\text{m}^2 \cdot \text{K})^{**}$**
- Maßfertigung bis $1250 \times 2250 \text{ mm}$ (auf Maß ohne Aufpreis)

Aktion

ThermoSafe ohne Verglasung

ab **€ 3199***



Motiv 459



Motiv 860



Motiv 872



Motiv 871



RC3-Sicherheit
serienmäßig



10-Jahre-
Sicherheitsversprechen

Nur bei Hörmann


Aktion

ThermoSafe mit Verglasung


ab **€ 3399***



Motiv 138



Motiv 189



Motiv 407



Motiv 454



Motiv 501



Motiv 502



Motiv 503



Motiv 504



Motiv 505



Motiv 686



Motiv 867



Die abgebildeten Farben und Oberflächen sind nicht farbverbindlich. Alle Farbangaben in Anlehnung an die RAL-Farbe. Änderungen und Preisirrtümer vorbehalten.

* Unverbindliche nicht kartellierte Preisempfehlung inkl. 20 % MwSt. für die Aktionsgrößen ohne Aufmaß, Montage, Demontage und Entsorgung. Gültig bis zum 15.12.2023 bei allen teilnehmenden Händlern in Österreich.

Editontüren

Aktion 2023



Nebeneingangstür Edition46, Motiv 010


Baugleich zu Thermo46

- Innen und außen flächenbündige Türblattansicht ohne sichtbaren Flügelrahmen
- Thermisch getrenntes, **46 mm** dickes Stahl-Türblatt mit PU-Hartschaumfüllung
- Thermisch getrennte 60 mm Alu-Zarge A2 eckig
- Innen- und Außenseite in 7 preisgleichen Farben
- Edelstahl-Drücker- oder Wechselgarnitur mit Rosette
- Einbau nach innen oder nach außen öffnend (nach außen öffnend mit eingeschränkter Leistungseigenschaft)
- **Einbruchhemmendes 5-fach-Sicherheitsschloss**
- Gute Wärmedämmung mit einem U_D -Wert von bis zu **1,1 W/(m²·K)**
- Aufmaßgrößen: von 700 x 1875 mm bis 1250 x 2250 mm Rahmenaußenmaß

Mehr Sicherheit für Sie und Ihre Lieben



5-fach Sicherheitsschloss



Thermisch getrenntes Türblatt



Thermisch getrennte Alu-Zarge A2




Bodenschwelle/Anschlagsschiene S11



Drückergarnitur



Wechselgarnitur



Die abgebildeten Farben und Oberflächen sind nicht farbverbindlich. Alle Farbangaben in Anlehnung an die RAL-Farbe. Farbabweichung durch unterschiedliches Trägermaterial und Oberfläche! Änderungen und Preisirrtümer vorbehalten.
 * Unverbindliche nicht kartellierte Preisempfehlung ohne Aufmaß und Montage für die Aktionsgrößen bzw. -produkte inkl. 20 % MwSt. Gültig bis 15.12.2023 bei allen teilnehmenden Händlern in Österreich.

Editiontüren

Aktion 2023



Stahl- / Alu-Haustür Edition65, Motiv 700A

Baugleich zu Thermo65

- Innen und außen flächenbündige Türblattansicht ohne sichtbaren Flügelrahmen
- Thermisch getrenntes, **65 mm** dickes Stahl-Türblatt mit PU-Hartschaumfüllung
- Thermisch getrennte 80 mm Aluminium-Zarge in A4 eckiger Optik mit breiter S12 Bodenschwelle
- Innen- und Außenseite in 7 preisgleichen Farben
- Edelstahl-Drücker- oder Wechselgarnitur mit Rosette
- 3-fach Isolierglas vollflächig sandgestrahlt mit beidseitig Sicherheitsglas
- Einbau nach innen oder nach außen öffnend
- Einbruchhemmendes 5-fach-Sicherheits Schloss
- Hohe Wärmedämmung mit einem U_D -Wert von bis zu **0,98 W/(m²·K)**
- Aufmaßgrößen: von 700 x 1875 mm bis 1250 x 2250 mm Rahmenaußenmaß

Mehr Sicherheit für Sie und Ihre Lieben




5-fach Sicherheitsschloss



Thermisch getrenntes Türblatt




Thermisch getrennte Alu-Zarge A4



Bodenschwelle/Anschlagsschiene S12



Drückergarnitur



Wechselgarnitur




Die abgebildeten Farben und Oberflächen sind nicht farbverbindlich. Alle Farbangaben in Anlehnung an die RAL-Farbe. Farbabweichung durch unterschiedliches Trägermaterial und Oberfläche! Änderungen und Preisirrtümer vorbehalten.
* Unverbindliche nicht kartellierte Preisempfehlung ohne Aufmaß und Montage für die Aktionsgrößen bzw. -produkte inkl. 20 % MwSt. Gültig bis 15.12.2023 bei allen teilnehmenden Händlern in Österreich.

Innentüren


Duradecor Oberflächen



Weißlack RAL 9016




Lichtgrau RAL 7035



Bütte Weiß



Bütte Lichtgrau



Esche weiß



Italienische Akazie



Kanadischer Ahorn



Französische Buche

Duradecor Struktur Oberflächen



Graueiche (auch Quermaserung)



Weißeiche (auch Quermaserung)



Wildeiche (auch Quermaserung)



Roheiche (auch Quermaserung)



Dunkeleiche



Spanische Eiche (auch Quermaserung)



Nussbaum



Gebürstete Salzeiche



Gebürstet Weiß



Gebürstete Pinie

Ausstattungsöglichkeiten	Aufpreis	Aufpreis WC	Aufpreis Planar
Drücker für Bundbart oder PZ Linea Edelstahl matt mit Rosette rund	0,-	24,-	91,-
Drücker für Bundbart oder PZ Linea Edelstahl matt Flachrosette rund	57,-	89,-	x
Drücker für Bundbart oder PZ Linea Edelstahl matt Flachrosette eckig	57,-	89,-	x
Drücker für Bundbart oder PZ Basica 2 Edelstahl matt mit Rosette rund	0,-	24,-	96,-
Drücker für Bundbart oder PZ Basica 3 Edelstahl matt mit Rosette rund	2,-	31,-	97,-
Drücker für Bundbart oder PZ Apart Edelstahl matt mit Rosette rund	70,-	102,-	139,-
ohne Schlüsselbohrung	0,-		0,-
Flüsterfalle	13,-		
Magnetfallenschloss BB	142,-	250,-	
Lichtausschnitt ESG 4 mm klar (Friesbreite 160 mm, unten 400 mm)	200,-		
Lichtausschnitt ESG 4 mm Satinato (Friesbreite 160 mm, unten 400 mm)	409,-		

Innentüren



Innentüren

Preise gültig für Türen in den 18 abgebildeten BaseLine Duradecor Oberflächen mit Linea Edelstahl Drücker matt mit Rosette rund

Türblatt Röhrenspanplatte

mit runder Türkante, optional eckige oder stumpfe Türkante, siehe untere Abbildungen. 4Protect Kantenschutz bei allen Türen in eckiger oder stumpfer Ausführung in den Oberflächen: Esche Weiß, Lichtgrau, ähnlich RAL 7035, Bütte Lichtgrau, Bütte weiß, Weißlack ähnlich RAL 9016 und Gebürstet weiß

Zarge

Holz-Umfassungszarge für Wandstärke 80, 100, 120, 140, 150, 160, 180, 200, 220, 240, 260, 270, 280, 300, 320 mm mit einer Verstellbreite von -5 bis +15 mm und einer Bekleidungsbreite von 60 mm und runder Kante. Dekorverlauf generell längs.

Bänder

Bandfarbe vernickelt.

Band bis Türbreite 958 mm: V3420 WF, zweiteilig, wartungsfrei

Schloss (DIN)

Klasse 1, BB, nickelsilber, Schlieblech silberfarbig

Türstärke

ca. 40 mm



Wohnraamtür gefälzt
Verkehrsweiß RAL 9016

Drückergarnituren



Ausführung gefälzt

Türbreite LZ 600, 650, 700, 750, 800, 850, 900 mm

Wandstärke	Höhe LZ 2010 mm	Höhe LZ 2110 mm
80 - 140 mm	385,-	559,-
150 - 200 mm	407,-	581,-
220 - 280 mm	427,-	601,-
300 - 320 mm	448,-	622,-



Ausführung stumpf mit verdeckt liegenden Euro 3D-Bändern

Türbreite LZ 600, 650, 700, 750, 800, 850, 900 mm

Wandstärke	Höhe LZ 2010 mm	Höhe LZ 2110 mm
100 - 140 mm	522,-	696,-
150 - 200 mm	544,-	718,-
220 - 280 mm	564,-	738,-
300 - 320 mm	585,-	759,-






Innentüren



Holztüren

Preise gültig für Türblattgröße LZ 900 x 2010 mm inkl. gefälztem Türblatt, Zarge (Wanddicke 140 mm) und Drücker Linea

				
Motiv	Steel 14 - 78	Plain 14 - 7 bis Plain 37 - 7	Motiv	Groove 3 bis Groove 93
Concepto mit Duradecor Zarge mit runden Kanten	ab 912,-			
Duradecor / Duradecor Struktur mit Duradecor Zarge mit runden Kanten	ab 664,-	ab 780,-	Lack, weiß mit Duradecor Zarge mit runden Kanten	ab 520,-
Lack mit Duradecor Zarge mit runden Kanten	ab 706,-	ab 822,-		






					
Motiv	Rail 1	Rail 2	Pure Mitte	Pure Bandseite	Pure Schlosseite
Concepto mit Duradecor Zarge mit runden Kanten	ab 1176,-	ab 1176,-	ab 996,-	ab 996,-	ab 996,-
Duradecor / Duradecor Struktur mit Duradecor Zarge mit runden Kanten	ab 928,-	ab 928,-	ab 748,-	ab 748,-	ab 748,-
Lack mit Duradecor Zarge mit runden Kanten	ab 970,-	ab 970,-	ab 790,-	ab 790,-	ab 790,-

Innentüren





Holztüren

Preise gültig für Türblattgröße LZ 900 × 2010 mm inkl. gefälztem Türblatt, Zarge (Wanddicke 140 mm) und Drücker Linea

					
Motiv	Kontura 1	Kontura 2+12	Kontura 3+7	Kontura 4+5	Kontura 6
Lack RAL 9016 mit Duradecor Zarge mit runden Kanten	ab 774,-	ab 829,-	ab 888,-	ab 941,-	ab 1028,-
Lack RAL 9010, RAL 7035, RAL 7048, RAL 7037, RAL 7016, RAL 9005	ab 1130,-	ab 1185,-	ab 1244,-	ab 1297,-	ab 1384,-

Carolina

Türblattgröße LZ 939 × 2092,5 mm

		
Motiv	Carolina 1-5	Montana 1-8
Lack mit Duradecor Zarge mit runden Kanten	ab 514,-	ab 662,-
Lack RAL 9010, RAL 7035, RAL 7048, RAL 7037, RAL 7016, RAL 9005	ab 912,-	ab 1018,-

					
Motiv	Georgia 1	Georgia 2	Georgia 3	Georgia 4	Georgia 5
Duradecor / Duradecor Struktur mit Duradecor Zarge mit runden Kanten	ab 705,-	ab 794,-	ab 914,-	ab 1002,-	ab 763,-
Lack mit Duradecor Zarge mit runden Kanten	ab 789,-	ab 878,-	ab 998,-	ab 1086,-	ab 847,-
Lack RAL 9010, RAL 7035, RAL 7048, RAL 7037, RAL 7016, RAL 9005	ab 1103,-	ab 1192,-	ab 1312,-	ab 1400,-	ab 1161,-

Innentüren



Glastüren

Preise gültig für Glastüren LZ 900 x 2010 mm, Combi-Beschlagsausstattung mit Türdrücker Linea, kleines Schließblech in der Zarge

Motiv	Agesa	Amra	Batista	Clear	Clear bronze	Clear grey
mit Duradecor Zarge in Weißlack RAL 9016	ab 1190,-	ab 965,-	ab 923,-	ab 661,-	ab 800,-	ab 800,-
Motiv	Corbus matt	Corbus klar	Dark grey	ESG ConceptoGlass Schiefer Weiß	ESG ConceptoGlass Schiefer Lichtgrau	ESG ConceptoGlass Schiefer Anthrazit
mit Duradecor Zarge in Weißlack RAL 9016	ab 965,-	ab 965,-	ab 1037,-	ab 1497,-	ab 1497,-	ab 1497,-
Motiv	ESG ConceptoGlass Schiefer Taupe	ESG ConceptoGlass Leinen Weiß	ESG ConceptoGlass Leinen Lichtgrau	ESG ConceptoGlass Leinen Anthrazit	ESG ConceptoGlass Leinen Taupe	Graphic klar
mit Duradecor Zarge in Weißlack	ab 1497,-	ab 1497,-	ab 1497,-	ab 1497,-	ab 1497,-	ab 1190,-
Motiv	Graphic matt	GrooveGlass 13A matt	GrooveGlass 14 matt	GrooveGlass 14 klar	GrooveGlass 15/5 matt	GrooveGlass 15/5 klar
mit Duradecor Zarge in Weißlack	ab 1190,-	ab 965,-	ab 965,-	ab 965,-	ab 965,-	ab 965,-

Innentüren



Glastüren

Preise gültig für Glastüren LZ 900 x 2010 mm, Combi-Beschlagausstattung mit Türdrücker Linea, kleines Schließblech in der Zarge

Motiv	GrooveGlass 15/10 matt	GrooveGlass 15/10 klar	GrooveGlass 16A matt	GrooveGlass 20 ESG Clear	GrooveGlass 20 Satinato	GrooveGlass 23A matt
mit Duradecor Zarge in Weißlack	ab 965,-	ab 965,-	ab 965,-	ab 1003,-	ab 1127,-	ab 965,-
Motiv	GrooveGlass 23A klar	GrooveGlass 29 matt	GrooveGlass 29 klar	GrooveGlass 29A klar	GrooveGlass 50 klar	GrooveGlass 51 klar
mit Duradecor Zarge in Weißlack	ab 965,-	ab 965,-	ab 965,-	ab 965,-	ab 965,-	ab 923,-
					ohne Abbildung	
Motiv	GrooveGlass 85 klar	Gropus Satinato	Gropus Clear	Jada matt	Jada klar	
mit Duradecor Zarge in Weißlack	ab 965,-	ab 1127,-	ab 1003,-	ab 965,-	ab 965,-	

Ausstattungsöglichkeiten

Aufpreis

Stahlzarge VarioFix in Verkehrsweiß RAL 9016	ab 498,-
Türantrieb PortaMatic zur Montage auf der Türzarge	647,-
Türantrieb PortaMatic zur Montage über der Türzarge (inkl. 15 mm Wellenverlängerung)	678,-

Innentüren



Glastüren

Preise gültig für Glastüren LZ 900 x 2010 mm, Combi-Beschlagsausstattung mit Türdrücker Linea, kleines Schließblech in der Zarge

Motiv	Jil klar	Jil matt	Liko matt	Liko klar	Lines	Lito
mit Duradecor Zarge in Weißlack	ab 965,-	ab 965,-	ab 965,-	ab 965,-	ab 1384,-	ab 1289,-
Motiv	Mastercarré	Meda	Memory klar	Memory matt	Milton klar	Milton matt
mit Duradecor Zarge in Weißlack	ab 881,-	ab 965,-	ab 965,-	ab 965,-	ab 965,-	ab 965,-
Motiv	Nubia	Pinta	Privat	Raff matt	Raff klar	Rika
mit Duradecor Zarge in Weißlack	ab 1190,-	ab 965,-	ab 1189,-	ab 965,-	ab 965,-	ab 923,-
Motiv	Saha	Satinato	Siebdruck vollflächig			
mit Duradecor Zarge in Weißlack	ab 965,-	ab 852,-	ab 923,-			

Innentüren



Glastüren

Preise gültig für Glastüren LZ 900 x 2010 mm, Combi-Beschlagausstattung mit Türdrücker Linea, kleines Schließblech in der Zarge

Motiv	VSG black	VSG Clear	VSG Satinato-Optik	VSG white	Wave klar	Wave matt
mit Duradecor Zarge in Weißlack	ab 1469,-	ab 1102,-	ab 1191,-	ab 1469,-	ab 965,-	ab 965,-
Motiv	Wildlife klar	Wildlife matt	Yoko		Loft-Design 1-5	Loft-Design 2-5
mit Duradecor Zarge in Weißlack	ab 1190,-	ab 1190,-	ab 923,-	mit Zarge in Lack RAL 9005	ab 1834,-	ab 1834,-



Stahl-Lofttüren

Preise gültig für Türgröße 1-flügelig 1000 x 2000 mm, inkl. 2 Sprossen horizontal,
2-flügelig 2000 x 2000 mm, inkl. jeweils 2 Sprossen horizontal

	1-flügelig LFT 01 Slim	2-flügelig LFT 02 Slim
RAL 9005 Tiefschwarz	2792,-	3955,-
Vorzugsfarbe	2934,-	4216,-
RAL nach Wahl	2977,-	4294,-

Ausstattungsöglichkeiten

Aufpreis

Drücker, RAL 9005 Tiefschwarz (10 Modelle im Standard)	ohne Aufpreis
Drücker, Edelstahl	140,-
Stangengriff (Griffpaket, 2 Griffe), (4 Modelle im Standard)	381,-
zusätzliche Sprossen, horizontal	170,-
zusätzliche Sprossen, vertikal	212,-
Seitenteile	auf Anfrage
Oberlichter	auf Anfrage

Feuerschutztüren

STS30 / STU30

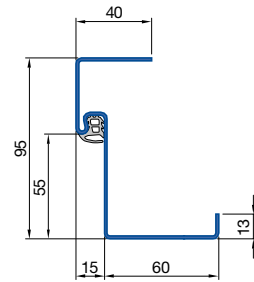


Feuerschutztür EI30, 1-flügelig - Maßanfertigung von - bis / LZ = lichtet Zargenmaß

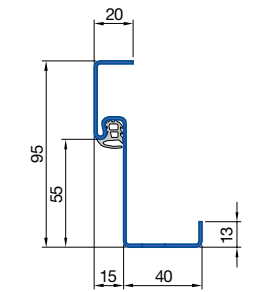
Türelemente inkl. Zarge in RAL 9002 Grauweiß, inkl. Türschließer HDC 35 und

Kunststoff Rosetten-Drücker D110 schwarz, Dübelmontage **Mehrpriß für Vorzugsfarbe in blau!**

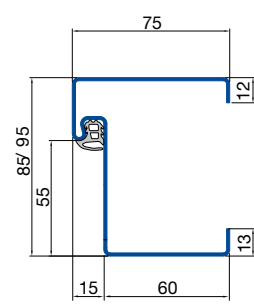
Eckzarge 40										
LZ-Höhe in mm	Stück Preis € exklusive MwSt.									
1961-2085	1734	248	1990	286	2153	329	2466	378	2722	393
2086-2210	1870	268	2146	309	2333	355	2673	408	2938	424
2211-2320	2018	290	2316	333	2528	383	2897	441	3171	458
2321-2540	2177	313	2499	360	2738	414	3138	476	3422	495
2541-2800	2477	357	2844	410	3163	476	3628	547	3829	554
2801-3000	2673	385	3069	443	3424	514	3928	591	4133	599
LZ-Breite in mm	505-795		796-920		921-1045		1046-1170		1171-1300	



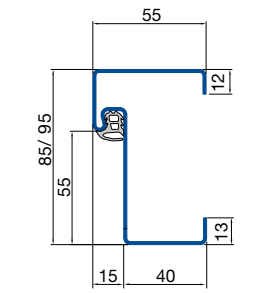
Eckzarge 20										
LZ-Höhe in mm	Stück Preis € exklusive MwSt.									
1981-2105	1734	248	1990	286	2153	329	2466	378	2722	393
2106-2230	1870	268	2146	309	2333	355	2673	408	2938	424
2231-2340	2018	290	2316	333	2528	383	2897	441	3171	458
2341-2560	2177	313	2499	360	2738	414	3138	476	3422	495
2561-2820	2477	357	2844	410	3163	476	3628	547	3829	554
2821-3000	2673	385	3069	443	3424	514	3928	591	4133	599
LZ-Breite in mm	505-835		836-960		961-1085		1086-1210		1211-1300	



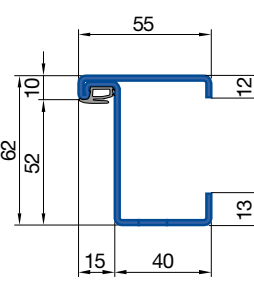
Blockzarge 85/75 oder 95/75										
LZ-Höhe in mm	Stück Preis € exklusive MwSt.									
1926-2050	1734	248	1990	286	2153	329	2466	378	2722	393
2051-2175	1870	268	2146	309	2333	355	2673	408	2938	424
2176-2285	2018	290	2316	333	2528	383	2897	441	3171	458
2286-2505	2177	313	2499	360	2738	414	3138	476	3422	495
2506-2765	2477	357	2844	410	3163	476	3628	547	3829	554
2766-3000	2673	385	3069	443	3424	514	3928	591	4133	599
LZ-Breite in mm	505-725		726-850		851-975		976-1100		1100-1300	



Blockzarge 85/55 oder 95/55										
LZ-Höhe in mm	Stück Preis € exklusive MwSt.									
1946-2070	1734	248	1990	286	2153	329	2466	378	2722	393
2071-2195	1870	268	2146	309	2333	355	2673	408	2938	424
2196-2305	2018	290	2316	333	2528	383	2897	441	3171	458
2306-2525	2177	313	2499	360	2738	414	3138	476	3422	495
2526-2785	2477	357	2844	410	3163	476	3628	547	3829	554
2786-3000	2673	385	3069	443	3424	514	3928	591	4133	599
LZ-Breite in mm	505-765		766-890		891-1015		1016-1140		1141-1300	



Blockzarge 62/55										
LZ-Höhe in mm	Stück Preis € exklusive MwSt.									
1946-2070	1760	248	2016	286	2179	329	2497	378	2757	393
2071-2195	1896	268	2172	309	2359	355	2704	408	2973	424
2196-2305	2044	290	2342	333	2554	383	2928	441	3206	458
2306-2525	2203	313	2525	360	2764	414	3169	476	3457	495
2526-2785	2503	357	2870	410	3189	476	3659	547	3864	554
2786-3000	2699	385	3095	443	3450	514	3959	591	4168	599
LZ-Breite in mm	505-765		766-890		891-1015		1016-1140		1141-1300	



Drückergarnituren - Aufpreis

Drückergarnitur D-110, Rosette PZ (F1)

Vorzugsfarben: RAL 3000, RAL 7016, RAL 9006, RAL 9007, RAL 9010, RAL 9016

Alu Edelstahl

74,- 144,-

Feuerschutztüren

STS30 / STU30

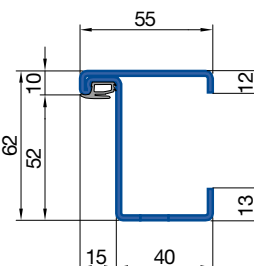
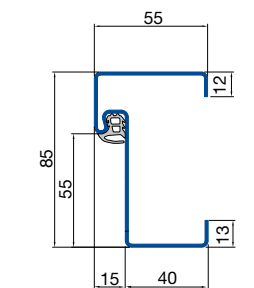
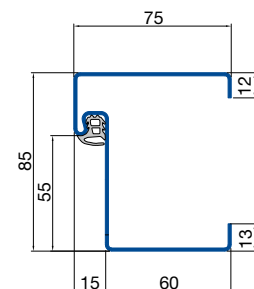
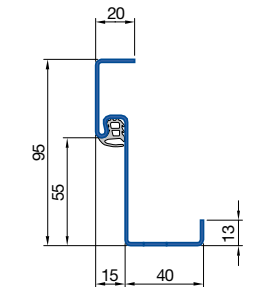
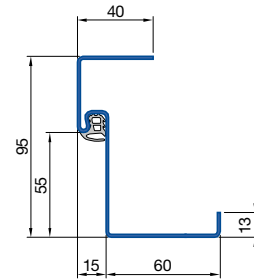


Feuerschutztür EI30, 2-flügelig - Maßanfertigung von - bis / LZ = lichtet Zargenmaß

Türelemente inkl. Zarge in RAL 9002 Grauweiß, inkl. Türschließer TS 5000 und Kunststoff

Rosetten-Drücker D110 schwarz, Dübelmontage **Mehrpreis für Vorzugsfarbe in blau!**

Eckzarge 40												
LZ-Höhe in mm	Stück Preis € exklusive MwSt.											
1961-2085	4324	680	4503	707	4595	735	4883	765	5001	795	5347	835
2086-2210	4503	707	4690	735	4789	765	5084	795	5211	827	5567	869
2211-2320	4690	735	4884	765	4990	795	5294	827	5429	860	5796	903
2321-2540	4884	765	5085	795	5200	827	5512	860	5655	895	6034	939
2541-2800	5085	841	5295	875	5418	910	5739	946	5891	984	6282	1033
2801-3000	5610	875	5840	910	5985	946	6329	984	6505	1024	6926	1075
LZ-Breite in mm	1200-1670		1671-1920		1921-2045		2046-2170		2171-2420		2421-2600	
Eckzarge 20												
LZ-Höhe in mm	Stück Preis € exklusive MwSt.											
1981-2105	4324	680	4503	707	4595	735	4883	765	5001	795	5347	835
2106-2230	4503	707	4690	735	4789	765	5084	795	5211	827	5567	869
2231-2340	4690	735	4884	765	4990	795	5294	827	5429	860	5796	903
2341-2560	4884	765	5085	795	5200	827	5512	860	5655	895	6034	939
2561-2820	5085	841	5295	875	5418	910	5739	946	5891	984	6282	1033
2821-3000	5610	875	5840	910	5985	946	6329	984	6505	1024	6926	1075
LZ-Breite in mm	1200-1710		1711-1960		1961-2085		2086-2210		2211-2460		2461-2600	
Blockzarge 85/75 oder 95/75												
LZ-Höhe in mm	Stück Preis € exklusive MwSt.											
1926-2050	4324	680	4503	707	4595	735	4883	765	5001	795	5347	835
2051-2175	4503	707	4690	735	4789	765	5084	795	5211	827	5567	869
2176-2285	4690	735	4884	765	4990	795	5294	827	5429	860	5796	903
2286-2505	4884	765	5085	795	5200	827	5512	860	5655	895	6034	939
2506-2765	5085	841	5295	875	5418	910	5739	946	5891	984	6282	1033
2766-3000	5610	875	5840	910	5985	946	6329	984	6505	1024	6926	1075
LZ-Breite in mm	1200-1600		1601-1850		1851-1975		1976-2100		2101-2350		2351-2600	
Blockzarge 85/55 oder 95/55												
LZ-Höhe in mm	Stück Preis € exklusive MwSt.											
1946-2070	4324	680	4503	707	4595	735	4883	765	5001	795	5347	835
2071-2195	4503	707	4690	735	4789	765	5084	795	5211	827	5567	869
2196-2305	4690	735	4884	765	4990	795	5294	827	5429	860	5796	903
2306-2525	4884	765	5085	795	5200	827	5512	860	5655	895	6034	939
2526-2785	5085	841	5295	875	5418	910	5739	946	5891	984	6282	1033
2786-3000	5610	875	5840	910	5985	946	6329	984	6505	1024	6926	1075
LZ-Breite in mm	1200-1640		1641-1890		1891-2015		2016-2040		2041-2390		2391-2600	
Blockzarge 62/55												
LZ-Höhe in mm	Stück Preis € exklusive MwSt.											
1946-2070	4551	680	4738	707	4837	735	5137	765	5264	795	5624	835
2071-2195	4738	707	4932	735	5038	765	5347	795	5482	827	5853	869
2196-2305	4932	735	5133	765	5248	795	5565	827	5708	860	6091	903
2306-2525	5133	765	5343	795	5466	827	5792	860	5944	895	6339	939
2526-2785	5658	841	5888	875	6033	910	6382	946	6558	984	6983	1033
2786-3000	5888	875	6128	910	6283	946	6641	984	6827	1024	7266	1075
LZ-Breite in mm	1200-1640		1641-1890		1891-2015		2016-2140		2141-2390		2391-2600	



Ausstattungsöglichkeiten - Aufpreis

	1-flügelig	2-flügelig
absenkbare Bodendichtung	329,-	658,-
1-teilig in der Gehrung verschweißte Zarge	101,-	149,-
Türschließer auf Bandgegenseite mit Eckzarge 40 inkl. Sturzfutter	82,-	205,-

Vorzugsfarben: RAL 3000, RAL 7016, RAL 9006, RAL 9007, RAL 9010, RAL 9016

Feuerschutztüren

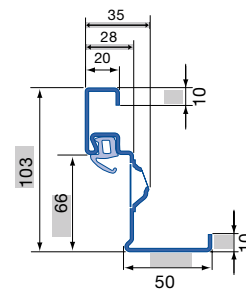
HA 30-1 OD



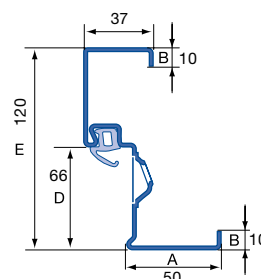
Feuerschutztür EI30, 1-flügelig - Maßanfertigung von - bis / LZ = lichtet Zargenmaß

Türelemente inkl. Zarge in RAL 9002 Grauweiß, inkl. Federband oder Türschließer HDC 35 und Kunststoff Kurzschild-Drücker D110, schwarz

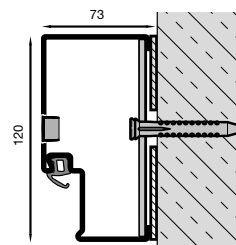
Universal-Eckzarge Türblatt 3-seitig					
LZ-Höhe in mm	Stück Preis € exklusive MwSt.				
1708-1958	631	656	828	881	2011
1959-2083	788	808	828	893	2201
2084-2208	914	914	914	1167	2201
2209-2458	1709	1709	1709	1709	2364
LZ-Breite in mm	543-793	794-918	919-1043	1044-1168	1169-1418*



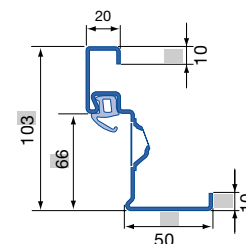
DryFix-Zarge					
LZ-Höhe in mm	Stück Preis € exklusive MwSt.				
1708-1958	804	829	1001	1054	2140
1959-2083	961	981	1001	1066	2330
2084-2208	1087	1087	1087	1340	2330
2209-2458	1882	1882	1882	1882	2233
LZ-Breite in mm	564-793	794-918	919-1043	1044-1168	1169-1418*



Blockzarge					
LZ-Höhe in mm	Stück Preis € exklusive MwSt.				
1708-1958	986	1011	1183	1236	2458
1959-2083	1143	1163	1183	1248	2648
2084-2208	1269	1269	1269	1522	2648
2209-2458	2064	2064	2064	2064	2811
LZ-Breite in mm	543-793	794-918	919-1043	1044-1168	1169-1418*



Dry-Fix Feuerschutz-Klappe Türblatt 4-seitig					
LZ-Höhe in mm	Stück Preis € exklusive MwSt.				
919-1168	1074	1086	1213	1152	
1169-1418	1095	1095	1351	1351	
1419-1667	1439	1439	1439	1439	
LZ-Breite in mm	418-793	794-918	919-1043	1044-1168	



* Türelement inkl. Türschließer

Ausstattungsöglichkeiten - Aufpreis

	1-flügelig	2-flügelig
absenkbare Bodendichtung	329,-	658,-
Blechdicke 1,5 mm, 1-flügelig bis 1167 mm Breite und 2208 mm Höhe	131,-	262,-
Türschließer HDC 35 (Bandseite)	253,-	0,-
Türschließer HDC 35 (Bandgegenseite)	285,-	100,-

Feuerschutztüren

HA 30-2 OD



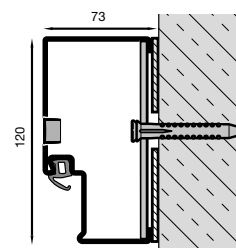
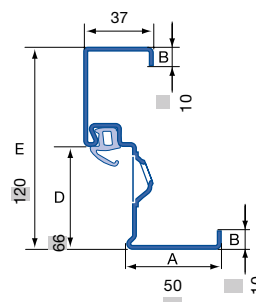
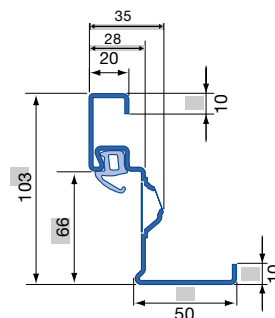
Feuerschutztür EI30, 2-flügelig - Maßanfertigung von - bis / LZ = liches Zargenmaß

Türelemente inkl. Zarge in RAL 9002 Grauweiß, inkl. Türschließer TS 4000 und Kunststoff Kurzschild-Drücker D110, schwarz

Universal-Eckzarge Türblatt 3-seitig						
LZ-Höhe in mm	Stück Preis € exklusive MwSt.					
1708-1958	3307	3509	3607	3853	4014	4350
1959-2083	3623	3662	3662	3853	4014	4350
2084-2208	4014	4014	4014	4014	4014	4350
2209-2458	4224	4224	4224	4350	4350	4350
LZ-Breite in mm	1293-1418	1419-1668	1669-1918	1919-2043	2044-2168	2169-2418

DryFix-Zarge						
LZ-Höhe in mm	Stück Preis € exklusive MwSt.					
1708-1958	3495	3697	3795	4041	4202	4538
1959-2083	3811	3850	3850	4041	4202	4538
2084-2208	4202	4202	4202	4202	4202	4538
2209-2458	4412	4412	4412	4538	4538	4538
LZ-Breite in mm	1293-1418	1419-1668	1669-1918	1919-2043	2044-2168	2169-2418

Blockzarge						
LZ-Höhe in mm	Stück Preis € exklusive MwSt.					
1708-1958	3733	3935	4033	4279	4440	4776
1959-2083	4049	4088	4088	4279	4440	4776
2084-2208	4440	4440	4440	4440	4440	4776
2209-2458	4650	4650	4650	4776	4776	4776
LZ-Breite in mm	1293-1418	1419-1668	1669-1918	1919-2043	2044-2168	2169-2418



Drückergarnituren - Aufpreis

	Kunststoff	Alu	Edelstahl
Drückergarnitur D-110, Kurzschild PZ (Kurzschild oben)	-	81,-	144,-
Drückergarnitur D-110, Rosette PZ	48,-	121,-	191,-

Erleben Sie Hörmann Qualität bei Neubau und Modernisierung

Mit Hörmann können Sie rundum bestens planen. Sorgsam aufeinander abgestimmte Lösungen bieten Ihnen in jedem Bereich Top-Produkte mit hoher Funktionalität.

GARAGENTORE. TOR- UND TÜRANTRIEBE. HAUSTÜREN. ZIMMERTÜREN. STAHLTÜREN. ZARGEN.



Die gezeigten Tore sind teilweise mit Sonderausstattungen ausgerüstet und entsprechen nicht immer der Standardausführung. Die abgebildeten Oberflächen und Farben sind aus drucktechnischen Gründen nicht farbverbindlich. Urheberrechtlich geschützt. Nachdruck, auch auszugsweise, nur mit unserer Genehmigung. Änderungen vorbehalten.

HÖRMANN AUSTRIA Ges.m.b.H.

5310 Mondsee • Gewerbestraße 23
8143 Graz-Dobl • Gewerbeparkstraße 31
2320 Wien-Schwechat • Ailecgasse 1
www.hoermann.at

Öffnungszeiten Schauraum:
Montag bis Donnerstag von 8 bis 17 Uhr
Freitag von 8 bis 13 Uhr

HÖRMANN