

DER SCHÖNSTE PLATZ AN DER SONNE IST IM SCHATTEN.



INSEKTENSCHUTZ. ENTSPANNT ZUHAUSE.

INSEKTENSCHUTZ. ENTSPANNT ZUHAUSE. SICHER GESCHÜTZT.

ENTSPANNT ZUHAUSE

mit Insektenschutz von VALETTA



VALETTA Insektenschutz schützt vor lästigen Plagegeistern und verhindert Bakterien.

VALETTA Insektenschutzsysteme haben die passive Funktion, das Eindringen von lästigen Insekten, Blättern, Federn und Ähnlichem vom Außenbereich in die häusliche Umgebung zu verhindern. Die Insektenschutz Aktivgaze von VALETTA schützt Sie und Ihre Lieben zusätzlich vor Bakterien, Viren sowie Pilzen. VALETTA entwickelt die herkömmlichen Insektenschutzsysteme ständig weiter. So macht die Variante ohne Griffleiste Ihren Ausblick in die Natur oder auf den Horizont noch attraktiver.

VIelfALT

Insektenschutzsysteme
von VALETTA

SCHIEBERAHMEN

Schieberahmen von VALETTA sind ideal für große Flächen, die optimale Lösung für Balkon, Wintergarten und Terrasse. Die stabile Konstruktion wird maßgefertigt, ist einfach zu bedienen und kommt als ein- oder zweiflügeliges System zum Einsatz.



SCHWENKRAHMEN

Schwenkrahmen von VALETTA sind flexibel einsetzbar und eignen sich besonders für häufig genutzte Durchgänge. Der integrierte Federschließer und die im Profil eingearbeiteten Magnete gewährleisten ein selbstständiges, schnelles und geräuscharmes Schließen.




INSEKTEN- UND SONNENSCHUTZROLLO

Insekten- und Sonnenschutzrollos sind durch ihre einfache Bedienung stets einsatzbereit. Die Federliftmechanik von VALETTA ermöglicht ein besonders sanftes Aufwickeln der Gaze und die Noppenführung sorgt für einen sicheren Lauf in der Führungsschiene. Die seitliche Verschweißung der Gaze verhindert, dass das Gewebe ausfranst.



FEST- UND KLAPPRAHMEN

VALETTA Fest- und Klapprahmen sind sowohl elegant als auch stabil. Ihre einfache Montage sowie verschiedene Profiltypen machen sie universell einsetzbar. Außerdem eignen sie sich hervorragend zum Nachrüsten.



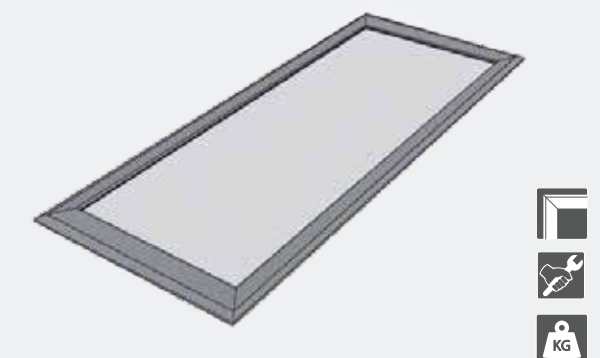
INSEKTENSCHUTZ-PLISSEE

Das neue INSEKTENSCHUTZ-PLISSEE von VALETTA ist effektiv und platzsparend zugleich. Es eignet sich perfekt für kleine oder französische Balkone und verhindert das Eindringen von Insekten, Blättern sowie Schmutz vom Außenbereich in die häusliche Umgebung.



LICHT- UND KELLERSCHACHTABDECKUNG

Farbenfrohes Herbstlaub erfreut uns auf Spaziergängen und die Kleinen verwenden es gerne beim Basteln. Allerdings sollte es nicht ungehindert in Ihr Haus eindringen können. Diese maßgefertigten Abdeckungen schützen vor Blättern und Schädlingen.



IHRE VORTEILE

ENTSPANNT DURCH DEN SOMMER

VALETTA Standard mit Abdeckung

Ohne Abdeckung



KEDER

Eckverbindung auf Gehrung geschnitten und verpresst inkl. Clipsystem mit standardmäßiger Abdeckung für unsichtbare Kederhalterung.



FEDERSCHLIESSER

Schlicht, unauffällig und zugleich effektiv – Scharniere mit integriertem Federschließer außen und eingebauten Magneten im Rahmenprofil für ein automatisches und sanftes Schließen.



ROLLENGELAGERTE AUFHÄNGUNG

Aufhängung inkl. Sicherheitsausfallschutz gegen unbeabsichtigtes Aushängen und ein sanftes, laufruhiges Öffnen und Schließen der Tür.



FÜHRUNGSPROFIL

Niedriges, barrierefreies Führungsprofil mit Bürstendichtung für ein sicheres Schließen.



GRIFFLEISTE

Praktische und durchgehende Griffleiste bündig mit Rahmen verschraubt und beidseitig bedienbar.



OHNE GRIFFLEISTE OGL

Option ohne Griffleiste, mit elegantem Design-Muschelgriff aus Edelstahl und zusätzlicher Aussteifung für einen stabilen Rahmen.



FEDERLIFTMECHANIK

Federmotor mit SLOW-Liftfunktion für ein sanftes Aufwickeln der Gaze.



NOPPENFÜHRUNG

Noppenführung für einen sicheren Lauf in der Führungsschiene und eine hohe Windbeständigkeit.

GROSSER SCHUTZ FÜR GROSSE FLÄCHEN

SCHIEBERAHMEN PASSGENAU & PLATZSPAREND

IDEAL UND LEICHTGÄNGIG

VALETTA Schieberahmen sind besonders platzsparend. Spezielle Laufrollen ermöglichen ein angenehmes und ruhiges Öffnen bzw. Schließen der Schiebeelemente. Die Rollen befinden sich oben in der Führungsschiene des Rahmenprofils und sind somit vor etwaigen Verschmutzungen sicher geschützt. Für eine besonders schöne Optik können Schieberahmen von VALETTA auch ohne Griffleiste (OGL) mit einem Design-Muschelgriff aus Edelstahl bestellt werden. Die zusätzliche Aussteifung sorgt für einen stabilen Rahmen.


IHR NUTZEN +



Sanftes Schließen
durch rollengelagerte
Aufhängungen



Eckverbindung
auf Gehrung ge-
schnitten und verpresst




Griffleiste
beidseitig
bedienbar



Sicheres Schließen
durch den Rahmen mit
Bürstenabdichtung



Clipsystem
mit Abdeckung für un-
sichtbare Kederhalterung



Ohne Griffleiste
mit elegantem
Muschelgriff

VARIANTEN



ISS 114 / 214
Einläufiges Führungsprofil (oben und unten), ein oder zwei Schiebeelemente



ISS 115 / 215
Einläufiger Montagerahmen, ein oder zwei Schiebeelement



ISS 116
Zweiläufiger Montagerahmen, zwei Schiebeelemente

TECHNISCHE DETAILS

Anwendungsbereich				Gestellfarben
min. Breite	100 cm	max. Breite	420 cm (bis 600 cm auf Anfrage)	15 Standardfarben lt. gültiger Kollektion, Sonderfarben auf Wunsch
min. Höhe	100 cm	max. Höhe	240 cm	

Montagemöglichkeiten

Schieberahmen werden an Wintergärten und Terrassentüren mit flächenbündiger Rahmenkonstruktion montiert. Sie sind direkt auf den Außenrahmen oder die Außenwand bzw. in die Nische montierbar. Für die Abdichtung wird mittig eine senkrechte, bündige Fläche benötigt.

i Informationen zu den Gazen auf Seite 20/21

FÜR BALKON UND TERRASSE

SCHWENKRAHMEN FLEXIBEL & SCHWUNGVOLL

DIE INTELLIGENTE LÖSUNG

Insektenschutz - Schwenkrahmen sind die ideale Lösung für Balkon und Terrasse. Sie können direkt auf die Tür montiert werden. Besonders montagefreundlich sind Varianten mit dreiseitigem oder umlaufendem Montagerahmen. Je nach Anforderung werden Schwenkrahmen in ein- oder zweiflügeliger Ausführung geliefert inkl. integriertem Federschließer und Magnet für ein optimales sanftes Schließen.


IHR NUTZEN +



Sanftes Schließen
durch Scharniere mit integriertem Federschließer



Eckverbindung
auf Gehrung geschnitten und verpresst




Griffleiste
beidseitig bedienbar



Optional
auch mit Katzenklappe möglich



Clipsystem
mit Abdeckung für unsichtbare Kederhalterung



Ohne Griffleiste
mit elegantem Muschelgriff

VARIANTEN



ISS 111
Schwenkrahmen aufliegend mit Bürste und Federschließer



ISS 112 / 112D
Umlaufender Montagerahmen, Tür wird durch Magnetprofile geschlossen gehalten



ISS 113 / 113D
3-seitiger Montagerahmen ohne Bodenprofil, einstellbare Bürstenleiste



TECHNISCHE DETAILS

Anwendungsbereich				Gestellfarben	
min. Breite	60 cm	max. Breite	260 cm	15 Standardfarben lt. gültiger Kollektion, Sonderfarben auf Wunsch	
min. Höhe	180 cm	max. Höhe	240 cm		

Montagemöglichkeiten

Der Schwenkrahmen ISS 111 wird direkt auf den Außenrahmen von Balkon- oder Terrassentüren montiert. Die geringe Profiltiefe der Insektenschutzrahmen erlaubt in der Regel den Einbau zwischen Rollladenschiene und Türrahmen. Der Schwenkrahmen ISS 112 / 112D wird direkt auf den Außenrahmen oder die Außenwand bzw. in die Nische montiert. Die Drehfedern für das automatische Schließen sind in den Scharnieren integriert. Der Schwenkrahmen ISS 113 / 113D wird direkt auf den Außenrahmen oder die Außenwand bzw. in die Nische montiert.

Informationen zu den Gazen auf Seite 20/21

PRAXISGERECHTE WEITERENTWICKLUNG

INSEKTENSCHUTZROLLO UNSICHTBAR MIT WIRKUNG

INSEKTEN- & SONNENSCHUTZROLLO

Das Insekten- und Sonnenschutzrollo besteht aus einer stranggepressten Aluminiumkassette mit abge-schrägter Sichtblende. Die Bespannung ist mit Gazen, Soltisgewebe und Verdunkelungsstoffen möglich.

ROLLADEN-COMBI-INSEKT

Dieser konfektionierte und montierte, rollbare Insektenschutz für einen neuen VALETTA Rollladen ist vollends im Rollladenkasten integriert und wird mit der Unterleiste in den Führungsschienen ein- bzw. ausgeklipst. Die Doppelklickeinrastung ermöglicht ein einfaches, getrenntes Bedienen von Insektenschutz und Rollladen.

PLUS-COMBI-INSEKT

Jeder gängige Rollladen kann ganz einfach mit dem rollbaren Insektenschutz nachgerüstet werden. Die Doppelklickeinrastung ermöglicht auch hier die einfache, getrennte Bedienung von Insektenschutz und Rollladen.

IHR NUTZEN



Sanftes Aufwickeln
der Gaze dank Federmo-
tor mit SLOW-Liftfunktion



Noppenführung
für einen sicheren Lauf
in der Führungsschiene



Windbeständig
hohe Windbeständigkeit
dank Noppenführung

VARIANTEN



INSEKTEN- & SONNENSCHUTZROLLO



ROLLADEN-COMBI-INSEKT



PLUS-COMBI-INSEKT

TECHNISCHE DETAILS

Anwendungsbereich				Gestellfarben
min. Breite	60 cm	max. Breite	200 cm	15 Standardfarben lt. gültiger Kollektion, Sonderfarben auf Wunsch
min. Höhe	100 cm	max. Höhe	250 cm	

Montagemöglichkeiten

Beim Insekten- & Sonnenschutzrollo ist die Montage am Rahmen oder in der Nische möglich. Das Rollladen-Combi-Insekt wird bereits im Rollladen eingebaut. Das Plus-Combi-Insekt wird mittels Tandemverriegelung an den Rollladen gekoppelt.

 Informationen zu den Gazen auf Seite 20/21



ROBUST UND VIELSEITIG

FEST- UND KLAPPRAHMEN STABILE ELEGANZ

EXTREM ROBUST

Fest- und Klapprahmen integrieren sich harmonisch in das Erscheinungsbild ihres Umfelds. Der hochwertige Grundrahmen wird aus stranggepresstem Aluminium maßgenau gefertigt und garantiert eine lange Lebensdauer. Die auf Gehung geschnittenen Profile mit Abdeckblende ermöglichen einen einfachen Gewebeanstausch. Ein zusätzliches Plus ist der unsichtbare Keder.

IHR NUTZEN +



Sicheres Schließen
durch den Rahmen mit
Bürstenabdichtung




Eckverbindung
auf Gehung ge-
schnitten und verpresst




Clipsystem
mit Abdeckung für un-
sichtbare Kederhalterung


VARIANTEN




ISS 107



ISS 108



ISS 109



ISS 110

ISS 107 - 109 sind für Fenster ohne überstehenden Wetterschenkel geeignet. Zwei umlaufende T-Nuten mit Bürsten sorgen für eine optimale Abdichtung.

TECHNISCHE DETAILS

Anwendungsbereich			Gestellfarben
min. Breite	50 cm	max. Breite	220 cm
min. Höhe	50 cm	max. Höhe	220 cm
			15 Standardfarben lt. gültiger Kollektion, Sonderfarben auf Wunsch

Montagemöglichkeiten

Der Festrahmen ISS 107 (außen aufliegend) wird von außen aufgeschraubt. Der Festrahmen ISS 108 (außen aufliegend) wird mit 4 Federstiften bzw. zwischen den Rolladenführungen montiert. Der Festrahmen ISS 109 (außen aufliegend) wird oben und unten mit Haken eingehängt. Beim Klapprahmen ISS 110 (außen aufliegend) wird oben ein Einhängeprofil mit durchgehender Scharnierleiste auf den Fensterrahmen geschraubt. Unten wird der Klapprahmen mit zwei im Rahmenprofil integrierten Magneten geschlossen gehalten.

i Informationen zu den Gazen auf Seite 20/21

PLATZWUNDER

INSEKTENSCHUTZ-PLISSEE EFFEKTIV & PLATZSPAREND

DAS PLATZWUNDER

Das INSEKTENSCHUTZ-PLISSEE ist sehr platzsparend und bewährt sich mit seiner geringen Einbautiefe von nur 18 mm und seiner kompakten Paketierung besonders für kleine Balkone und Terrassen. Die besonders niedrige, untere Laufschiene des Insektenschutz-Plissees erleichtert sowohl die Reinigung als auch den Durchgang. Dank beidseitiger Griffmulde ist das Plissee von außen und innen auf der gesamten Höhe bedienbar. Das INSEKTENSCHUTZ-PLISSEE von VALETTA ist ideal zum Nachrüsten und kann problemlos mit bestehenden Sonnenschutzsystemen kombiniert werden.

MASSGEFERTIGT UND LEICHTGÄNGIG

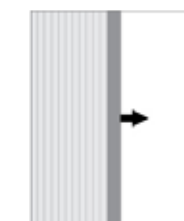
Die Seilführung der Schiebelemente ermöglicht ein angenehmes sowie ruhiges Öffnen und Schließen. Der eingebaute Magnetverschluss sorgt für eine optimale Dichtheit und sauberes Schließen des Türelements. Wie alle VALETTA Produkte wird auch das INSEKTENSCHUTZ-PLISSEE individuell und auf Maß gefertigt.

IHR NUTZEN

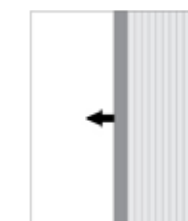
Sicheres Schließen
des Schiebelements durch einen
Magnetverschluss

Beidseitige Griffmulde
bedienbar über die gesamte Höhe von
innen und außen

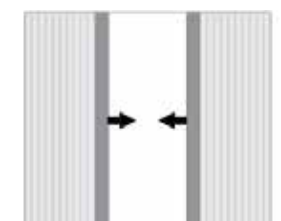
VARIANTEN



ISP 118
einflügelig, linke Seite



ISP 118
einflügelig, rechte Seite



ISP 218
zweiflügelig

TECHNISCHE DETAILS

Anwendungsbereich				Gestellfarben	
EINFLÜGELIG					
min. Breite	60 cm	max. Breite	220 cm	15 Standardfarben lt. gültiger Kollektion, Sonderfarben auf Wunsch	
min. Höhe	85 cm	max. Höhe	255 cm		
Optional: Bodenschiene schräg 7° für Terrassen mit Gefälle					
ZWEIFLÜGELIG					
min. Breite	140 cm	max. Breite	360 cm		
min. Höhe	85 cm	max. Höhe	255 cm		

Montagemöglichkeiten
Ohne Montagerahmen, mit 3-seitigem Montagerahmen oder mit umlaufendem Montagerahmen

Informationen zu den Gazen auf Seite 20/21



ZUVERLÄSSIGER SCHUTZ

LICHT- UND KELLER- SCHACHTABDECKUNGEN

SCHUTZ NACH MASS

Die maßgefertigten VALETTA Licht- und Kellerschachtabdeckungen schützen zuverlässig vor Ungeziefer, Nagetieren, Schädlingen, Blättern und Schmutz. Außerdem überzeugen sie durch maximale Stabilität. Sie bestehen aus licht- und luftdurchlässigem, rostfreiem Edeltahlgewebe, sind korrosionsfrei, witterungsbeständig und können für alle Einbauvarianten geliefert werden.

SCHÖN UND SICHER

Die formschön gerundeten Aluprofile auf Gehrung unterstreichen die anspruchsvolle und hochwertige Optik. Für besondere Sicherheit sorgt die stolperfreie und begehbare Auflage. Sie zeichnet sich durch hohe Tragfähigkeit aus und ist extrem belastbar.

RASCH UND EINFACH

Die Licht- und Kellerschachtabdeckungen von VALETTA sind rasch und einfach zu montieren. Der einbaufertige, bespannte Rahmen ist entweder mit Butyl-Dichtungsband zum Verkleben auf dem Mauerwerk bzw. der Schachteinfassung ausgestattet oder verfügt über eine umlaufende Bürstendichtung an der Profilunterseite und wird am Gitterrost des Schachts mittels Klemmmuttern oder Hohlraumdübeln verschraubt.

IHR NUTZEN



Eckverbindung
auf Gehrung geschnitten und verpresst



Montage
rasch und einfach zu montieren



Hohe Tragfähigkeit
durch die stolperfreie und begehbare Auflage

TECHNISCHE DETAILS

Baugrenzmaße	Farben
Breite: 40 - 200 cm	Standard-Oberflächen der Profile: A6C0 natur eloxiert
Tiefe: 30 - 130 cm	Sonderfarben und Sonderbeschichtungen auf Wunsch


Material

Grundrahmen:
Stranggepresstes Aluminium-Hohlkammerprofil auf Gehrung geschnitten

Eckverbinder:
innenliegende Aluminium-Winkel, auf der Unterseite der Rahmenprofile doppelt verpresst

Standardbespannung:
Gewebe aus V2A-Edelstahl, Drahtdicke 0,5 mm, begehbar auf ausreichend belastbaren Schachtrosten

Alternativ:
Streckmetall aus nichtrostendem Edelstahl, befahrbar auf ausreichend belastbaren Schachtrosten (auf Wunsch)



Montagemöglichkeiten

Verkleben auf dem Mauerwerk bzw. der Schachteinfassung, verschrauben am Gitterrost des Schachts mittels Klemmmuttern oder verschrauben am Gitterrost des Schachts mittels Hohlraumdübeln.

VALETTA LÄSST SIE NICHT IM STICH

INSEKTENSCHUTZ GEWEBEARTEN FÜR HÖCHSTE ANSPRÜCHE

Insektenschutzsysteme von VALETTA können mit den unterschiedlichsten Gewebearten ausgestattet werden, je nach Anwendungsbereich bietet VALETTA eine Vielfalt an effektiven Lösungen.

STANDARD INSEKTENSCHUTZGAZE:

ROLLBAR UND FÜR ALLE ISS-SYSTEME

Bespannung	max. Breite
Insektenschutzgaze	240 cm
Insektenschutzgaze mit Noppenführung	200 cm
Farben:	grau, schwarz

Die Standard Insektenschutzgaze ist die perfekte Basis für Insektenschutz. Dieses Fiberglasgewebe hat sich bereits millionenfach bewährt und kann für alle Insektenschutzsysteme eingesetzt werden.

- Hochwirksamer Schutz gegen Insekten** durch geringe Maschenweite bei gleichzeitig guter Luftzirkulation
- Sehr reißfestes und witterungsbeständiges Gewebe** aus kunststoffummanteltem Fiberglas
- Kein Ausfransen durch seitliche Verschweißung der Gaze**
- Guter Durchblick** dank sichtneutraler Farbgebung des Gewebes



Insektenschutzgaze (schwarz)

AKTIVGAZE:

ROLLBAR UND FÜR ALLE ISS-SYSTEME

Bespannung	max. Breite
Aktivgaze	240 cm
Aktivgaze mit Noppenführung	200 cm
Farben:	anthrazit

Die Aktivgaze von VALETTA wird zu einem aktiven Filter, der es ermöglicht, in Umgebungen zu leben, in denen das Wachstum von Bakterien und Viren stark gefiltert und reduziert wird.

- Hochwirksamer Schutz gegen Insekten** durch geringe Maschenweite bei gleichzeitig guter Luftzirkulation
- Antibakterielles und schmutzabweisendes Gewebe (Aktivfilter)**
- Kein Ausfransen durch seitliche Verschweißung der Gaze**
- Guter Durchblick** dank sichtneutraler Farbgebung des Gewebes



Aktivgaze (anthrazit)

KLARSICHTGAZE:

ROLLBAR UND FÜR ALLE ISS-SYSTEME

Bespannung	max. Breite
Klarsichtgaze	240 cm
Klarsichtgaze mit Noppenführung	200 cm
Farben:	schwarz

Die VALETTA Klarsichtgaze setzt neue Maßstäbe im Vergleich zum konventionellen Gewebe: mehr Transparenz, eine wesentlich bessere Licht- und Luftdurchlässigkeit bei gleichbleibender Stabilität.

- Optimaler Insektenschutz** sowie höhere Licht- und Luftdurchlässigkeit
- Kein Ausfransen durch seitliche Verschweißung der Gaze**
- Brillante Durchsicht** von innen und außen



Klarsichtgaze (schwarz)


Alle VALETTA Insektenschutzgewebe haben eines gemeinsam: höchste Qualität, Stabilität und Langlebigkeit bei gleichzeitig schönem Aussehen. (kein Ausfransen des Gewebes durch seitlich verschweißte Gaze)

POLLENSCHUTZGAZE:

FÜR ALLE ISS RAHMEN-SYSTEME (OGL-Ausführung nicht lieferbar)

Bespannung	max. Breite
Pollenschutzgaze	160 cm
Pollenschutzgaze mit Noppenführung	200 cm
Farben:	schwarz

Die getestete Pollenschutzgaze hält 87% der lästigen Pollen ab. Dieses innovative Pollenschutzsystem garantiert Allergikern mehr Lebensqualität in den eigenen vier Wänden.



Pollenschutzgaze (schwarz)

EDELSTAHLGEWEBE:

FÜR ALLE ISS-SYSTEME (OGL-Ausführung nicht lieferbar)

Bespannung	max. Breite
Edelstahlgewebe	120 cm
Farben:	ab 100 cm mit Sprosse schwarz

Für den Außenbereich: Dieses Gewebe wird vorwiegend für Kellerfenster oder bei Lebensmittelverarbeitenden Betrieben mit hohen Hygieneanforderungen eingesetzt.



Edelstahl (schwarz)

ALUMINIUMGEWEBE:

FÜR ALLE ISS-SYSTEME (OGL-Ausführung nicht lieferbar)

Bespannung	max. Breite
Aluminiumgewebe	150 cm
Farben:	ab 100 cm mit Sprosse silber

Für den Außenbereich (Terrasse, Keller usw.): Dieses dünne Drahtgewebe bietet eine große Stabilität und ist einfach zu reinigen. Ferner bietet es eine sehr gute Durchsicht.



Aluminium (silber)

PETSCREEN - POLYESTERGEWEBE:

FÜR ALLE ISS-SYSTEME (OGL-Ausführung nicht lieferbar)

Bespannung	max. Breite
PETSCREEN	260 cm
Farben:	schwarz

Für Katzen und Hunde sind Insektenschutzgitter oft eine spannende Alternative zum Kratzbaum. Das PETSCREEN ist vielfach verstärkt und hält selbst stärksten Belastungen stand.



PETSCREEN (schwarz)

SOLTISBESpannung:

ROLLBAR UND FÜR ALLE ISS-SYSTEME (OGL-Ausführung nicht lieferbar)

Bespannung	max. Breite
SOLTIS	260 cm
Farben:	lt. Farbkarte

Die Bespannung mit SOLTIS eignet sich auch als innenliegendes Sonnenschutzrollo.




Soltisbespannung (siehe Kollektion)

VALETTA. QUALITÄT AUS ÖSTERREICH.



INNOVATION. AUS TRADITION SEIT 1960

Das Unternehmen VALETTA entwickelt und produziert seit 1960 innovative Sonnenschutztechnik, die exakt an die Bedürfnisse der Nutzer angepasst ist. „Made in Austria“, ein fairer Umgang mit den Vertriebspartnern und absolute Nutzenorientierung sind die Fundamente des Firmenerfolgs. Bei VALETTA kommt alles aus einer Hand – Entwicklung, Produktion, Auslieferung und Montage.



DER SCHÖNSTE PLATZ AN DER SONNE IST IM SCHATTEN.



Rollladen



Raffstore



Markise



Insektenschutz



Beschattung



Jalousie

Technische Änderungen und Druckfehler vorbehalten. Stand Oktober 2019

VERTRIEBS-CENTER WIEN

Schönbrunner Straße 106
A-1050 Wien

T. +43 1 66 77 888

UNSERE PARTNER

FINDEN SIE UNTER:

www.valetta.at/kontakt

VALETTA Sonnenschutztechnik GmbH

UNTERNEHMENSZENTRALE

Salzburger Straße 199, A-4030 Linz

T. +43 732 38 80 - 0

F. +43 732 38 80 - 22

office@valetta.at

WWW.VALETTA.AT



QUALITÄT AUS ÖSTERREICH SEIT 1960

